



ΔΙΟΙΚΗΣΗ

Τμήμα Επικοινωνίας &
Δημοσίων Σχέσεων
Αθήνα, 19.04.2024

ΥΠΟΥ

ΣΤΑΤΙΣΤΙΚΑ ΣΤΟΙΧΕΙΑ ΕΓΓΕΓΡΑΜΜΕΝΗΣ ΑΝΕΡΓΙΑΣ Δ.ΥΠ.Α.

ΜΑΡΤΙΟΣ 2024

Α. ΕΓΓΕΓΡΑΜΜΕΝΟΙ ΣΤΟ ΜΗΤΡΩΟ ΤΗΣ Δ.ΥΠ.Α.

Το σύνολο των εγγεγραμμένων στο μητρώο της Δ.ΥΠ.Α. για τον μήνα Μάρτιο 2024, ανήλθε σε 976.373 άτομα. Από αυτά 479.244 (ποσοστό 49,1%) άτομα είναι εγγεγραμμένα στο μητρώο της Δ.ΥΠ.Α για χρονικό διάστημα ίσο ή και περισσότερο των 12 μηνών και 497.129 (ποσοστό 50,9%) είναι εγγεγραμμένα στο μητρώο της Δ.ΥΠ.Α. για χρονικό διάστημα μικρότερο των 12 μηνών.

- Οι άνδρες ανέρχονται σε 345.445 άτομα (ποσοστό 35,4%) και οι γυναίκες ανέρχονται σε 630.928 άτομα (ποσοστό 64,6%).
- Η ηλικιακή κατηγορία 30-44 ετών συγκεντρώνει τον μεγαλύτερο αριθμό εγγεγραμμένων μεταξύ των ηλικιακών κατηγοριών ο οποίος ανέρχεται σε 313.245 άτομα (ποσοστό 32,1%).
- Το εκπαιδευτικό επίπεδο Δευτεροβάθμιας¹ εκπαίδευσης συγκεντρώνει τον μεγαλύτερο αριθμό εγγεγραμμένων μεταξύ των εκπαιδευτικών επιπέδων ο οποίος ανέρχεται σε 467.784 άτομα (ποσοστό 47,9%).

Μεταξύ των Περιφερειών της Χώρας η Περιφέρεια Αττικής και η Περιφέρεια Κεντρικής Μακεδονίας καταγράφουν τον μεγαλύτερο αριθμό εγγεγραμμένων ο οποίος ανέρχεται σε 297.316 άτομα (ποσοστό 30,5%) και 184.080 άτομα (ποσοστό 18,9%) αντίστοιχα.

Το σύνολο των επιδοτούμενων ανέργων², για τον μήνα Μάρτιο 2024, (αφορά τον αριθμό των δικαιούχων που πληρώθηκαν εντός του αντίστοιχου μήνα)

¹ Στην Δευτεροβάθμια εκπαίδευση συμπεριλαμβάνεται και η Μεταδευτεροβάθμια εκπαίδευση.



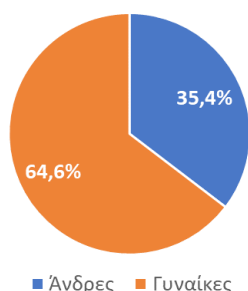
ανέρχεται σε 198.858 άτομα, από τα οποία οι 138.172 (ποσοστό 69,5%) είναι κοινοί άνεργοι και λοιπές κατηγορίες επιδοτούμενων ανέργων και οι 60.686 (ποσοστό 30,5%) είναι εποχικοί τουριστικών επαγγελματιών. Οι άνδρες ανέρχονται σε 89.163 (ποσοστό 44,8%) και οι γυναίκες σε 109.695 (ποσοστό 55,2%).

Από το σύνολο των επιδοτούμενων ανέργων 126.269 (ποσοστό 63,5%) είναι κοινοί, 3.171 (ποσοστό 1,6%) είναι οικοδόμοι, 60.686 (ποσοστό 30,5%) είναι εποχικοί τουριστικών επαγγελματιών, 7.666 (ποσοστό 3,9%) είναι εποχικοί λοιποί (αγροτικά), 913 (ποσοστό 0,5%) είναι εκπαιδευτικοί και 153 (ποσοστό 0,1%) είναι λοιποί.

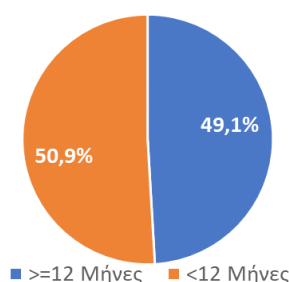
Β. ΒΑΣΙΚΑ ΧΑΡΑΚΤΗΡΙΣΤΙΚΑ ΕΓΓΕΓΡΑΜΜΕΝΩΝ

ΔΙΑΓΡΑΜΜΑ 1: ΣΥΝΟΛΟ ΕΓΓΕΓΡΑΜΜΕΝΩΝ ΚΑΤΑ ΦΥΛΟ ΚΑΙ ΔΙΑΡΚΕΙΑ ΑΝΕΡΓΙΑΣ

ΠΟΣΟΣΤΙΑΙΑ ΚΑΤΑΝΟΜΗ ΕΓΓΕΓΡΑΜΜΕΝΩΝ ΚΑΤΑ ΦΥΛΟ



ΠΟΣΟΣΤΙΑΙΑ ΚΑΤΑΝΟΜΗ ΕΓΓΕΓΡΑΜΜΕΝΩΝ ΚΑΤΑ ΔΙΑΡΚΕΙΑ ΑΝΕΡΓΙΑΣ



Στον πίνακα 1 παρουσιάζονται τα στατιστικά στοιχεία εγγεγραμμένης ανεργίας όπως καταγράφονται για τον Μάρτιο 2024 κατά Φύλο, Ηλικιακή κατηγορία, Εκπαιδευτικό επίπεδο, Υψηκότητα και Περιφέρεια και η ποσοστιαία κατανομή τους στο σύνολο της Χώρας.

²Σύμφωνα με την ισχύουσα διοικητική διαδικασία, η πρώτη πληρωμή γίνεται 37 ημέρες μετά την εγγραφή του δικαιούχου επιδόματος ανεργίας.

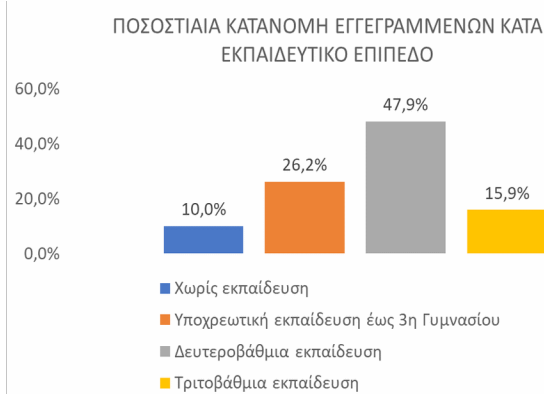
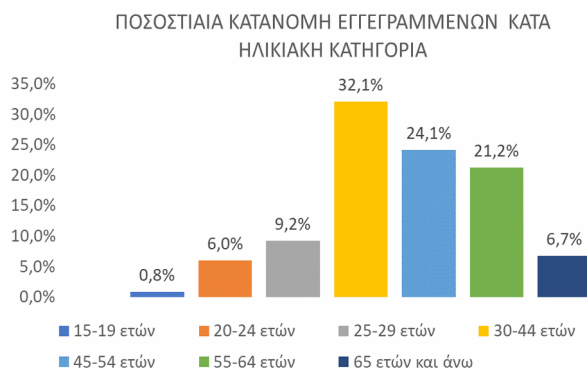
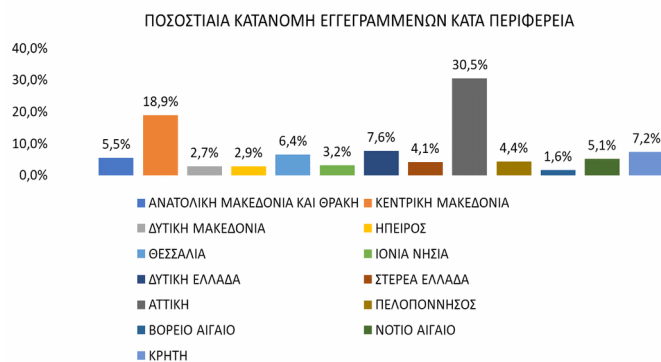


ΠΙΝΑΚΑΣ 1: ΣΥΝΟΛΟ ΕΓΓΕΓΡΑΜΜΕΝΩΝ ΚΑΙ ΕΠΙΔΟΤΟΥΜΕΝΩΝ ΚΑΤΑ ΦΥΛΟ, ΗΛΙΚΙΑΚΗ ΚΑΤΗΓΟΡΙΑ, ΕΚΠΑΙΔΕΥΤΙΚΟ ΕΠΙΠΕΔΟ, ΥΠΗΚΟΟΤΗΤΑ ΚΑΙ ΠΕΡΙΦΕΡΕΙΑ

ΚΑΤΗΓΟΡΙΕΣ	ΣΥΝΟΛΟ ΕΓΓΕΓΡΑΜΜΕΝΩΝ	ΠΟΣΟΣΤΙΑΙΑ ΚΑΤΑΝΟΜΗ		ΣΥΝΟΛΟ ΕΠΙΔΟΤΟΥΜΕΝΩΝ	ΠΟΣΟΣΤΙΑΙΑ ΚΑΤΑΝΟΜΗ
ΦΥΛΟ					
ΑΝΔΡΕΣ	345.445	35,4%		89.163	44,8%
ΓΥΝΑΙΚΕΣ	630.928	64,6%		109.695	55,2%
ΣΥΝΟΛΟ	976.373	100,0%		198.858	100,0%
ΗΛΙΚΙΑΚΗ ΚΑΤΗΓΟΡΙΑ					
15-19 ΕΤΩΝ	7.789	0,8%		846	0,4%
20-24 ΕΤΩΝ	58.555	6,0%		18.604	9,4%
25-29 ΕΤΩΝ	89.515	9,2%		28.352	14,3%
30-44 ΕΤΩΝ	313.245	32,1%		74.270	37,3%
45-54 ΕΤΩΝ	235.123	24,1%		44.715	22,5%
55-64 ΕΤΩΝ	207.026	21,2%		28.856	14,5%
65 ΕΤΩΝ ΚΑΙ ΑΝΩ	65.120	6,7%		3.215	1,6%
ΣΥΝΟΛΟ	976.373	100,0%		198.858	100,0%
ΕΚΠΑΙΔΕΥΤΙΚΟ ΕΠΙΠΕΔΟ					
ΧΩΡΙΣ ΕΚΠΑΙΔΕΥΣΗ	98.120	10,0%		15.042	7,6%
ΥΠΟΧΡΕΩΤΙΚΗ ΕΚΠΑΙΔΕΥΣΗ (ΕΩΣ 3Η ΓΥΜΝΑΣΙΟΥ)	255.368	26,2%		41.817	21,0%
ΔΕΥΤΕΡΟΒΑΘΜΙΑ ΕΚΠΑΙΔΕΥΣΗ	467.784	47,9%		103.992	52,3%
ΤΡΙΤΟΒΑΘΜΙΑ ΕΚΠΑΙΔΕΥΣΗ	155.101	15,9%		38.007	19,1%
ΣΥΝΟΛΟ	976.373	100,0%		198.858	100,0%
ΥΠΗΚΟΟΤΗΤΑ					
ΕΛΛΗΝΕΣ ΥΠΗΚΟΟΙ	836.933	85,7%		164.150	82,5%
ΥΠΗΚΟΟΙ ΧΩΡΩΝ ΕΥΡΩΠΑΪΚΗΣ ΕΝΩΣΗΣ	24.740	2,5%		5.033	2,5%
ΥΠΗΚΟΟΙ ΤΡΙΤΩΝ ΧΩΡΩΝ	114.700	11,7%		29.675	14,9%
ΣΥΝΟΛΟ	976.373	100,0%		198.858	100,0%
ΠΕΡΙΦΕΡΕΙΑ					
ΑΝΑΤΟΛΙΚΗ ΜΑΚΕΔΟΝΙΑ ΚΑΙ ΘΡΑΚΗ	53.549	5,5%		8.419	4,2%
ΚΕΝΤΡΙΚΗ ΜΑΚΕΔΟΝΙΑ	184.080	18,9%		32.570	16,4%
ΔΥΤΙΚΗ ΜΑΚΕΔΟΝΙΑ	26.611	2,7%		4.959	2,5%
ΗΠΕΙΡΟΣ	27.977	2,9%		5.790	2,9%
ΘΕΣΣΑΛΙΑ	62.751	6,4%		10.154	5,1%
ΙΟΝΙΑ ΝΗΣΙΑ	31.205	3,2%		9.496	4,8%
ΔΥΤΙΚΗ ΕΛΛΑΔΑ	74.092	7,6%		11.320	5,7%
ΣΤΕΡΕΑ ΕΛΛΑΔΑ	40.143	4,1%		6.974	3,5%
ΑΤΤΙΚΗ	297.316	30,5%		53.020	26,7%
ΠΕΛΟΠΟΝΝΗΣΟΣ	42.516	4,4%		9.474	4,8%
ΒΟΡΕΙΟ ΑΙΓΑΙΟ	15.938	1,6%		3.018	1,5%
ΝΟΤΙΟ ΑΙΓΑΙΟ	49.532	5,1%		19.346	9,7%
ΚΡΗΤΗ	70.663	7,2%		24.318	12,2%
ΣΥΝΟΛΟ	976.373	100,0%		198.858	100,0%



ΔΙΑΓΡΑΜΜΑ 2: ΣΥΝΟΛΟ ΕΓΓΕΓΡΑΜΜΕΝΩΝ ΚΑΤΑ ΠΕΡΙΦΕΡΕΙΑ, ΗΛΙΚΙΑΚΗ ΚΑΤΗΓΟΡΙΑ, ΕΚΠΑΙΔΕΥΤΙΚΟ ΕΠΙΠΕΔΟ, ΚΑΙ ΥΠΗΚΟΟΤΗΤΑ





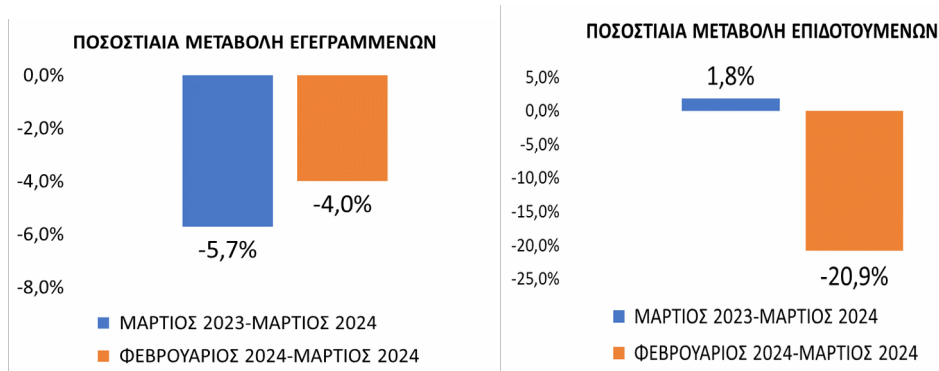
Στον πίνακα 2 παρουσιάζονται οι μεταβολές των εγγεγραμμένων και των επιδοτούμενων από τον αντίστοιχο μήνα του προηγούμενου έτους Μάρτιο 2023 καθώς και από τον προηγούμενο μήνα Φεβρουάριο 2024.

Γ. ΜΕΤΑΒΟΛΕΣ

ΠΙΝΑΚΑΣ 2: ΜΕΤΑΒΟΛΕΣ ΕΓΓΕΓΡΑΜΜΕΝΩΝ ΚΑΙ ΕΠΙΔΟΤΟΥΜΕΝΩΝ

	ΜΑΡΤΙΟΣ 2023	ΜΑΡΤΙΟΣ 2024	ΑΠΟΛΥΤΗ ΜΕΤΑΒΟΛΗ	ΠΟΣΟΣΤΙΑΙΑ ΜΕΤΑΒΟΛΗ
ΣΥΝΟΛΟ ΕΓΓΕΓΡΑΜΜΕΝΩΝ	1.035.580	976.373	-59.207	-5,7%
ΣΥΝΟΛΟ ΕΠΙΔΟΤΟΥΜΕΝΩΝ	195.365	198.858	3.493	1,8%
	ΦΕΒΡΟΥΑΡΙΟΣ 2024	ΜΑΡΤΙΟΣ 2024	ΑΠΟΛΥΤΗ ΜΕΤΑΒΟΛΗ	ΠΟΣΟΣΤΙΑΙΑ ΜΕΤΑΒΟΛΗ
ΣΥΝΟΛΟ ΕΓΓΕΓΡΑΜΜΕΝΩΝ	1.017.056	976.373	-40.683	-4,0%
ΣΥΝΟΛΟ ΕΠΙΔΟΤΟΥΜΕΝΩΝ	251.297	198.858	-52.439	-20,9%

ΔΙΑΓΡΑΜΜΑ 3: ΠΟΣΟΣΤΙΑΙΕΣ ΜΕΤΑΒΟΛΕΣ ΕΓΓΕΓΡΑΜΜΕΝΩΝ ΚΑΙ ΕΠΙΔΟΤΟΥΜΕΝΩΝ



Το σύνολο των εγγεγραμμένων για τον μήνα Μάρτιο 2024 ανήλθε σε 976.373 άτομα καταγράφοντας μείωση κατά -59.207 άτομα (-5,7%) σε σχέση με τον αντίστοιχο μήνα του προηγούμενου έτους Μάρτιο 2023 και μείωση κατά -40.683 άτομα (-4,0%), σε σχέση με τον προηγούμενο μήνα Φεβρουάριο 2024. Ο αριθμός των επιδοτούμενων για τον μήνα Μάρτιο 2024 ανήλθε σε 198.858 άτομα καταγράφοντας αύξηση κατά 3.493 άτομα (1,8%) σε σχέση με τον αντίστοιχο μήνα του προηγούμενου έτους Μάρτιο 2023 και μείωση κατά -52.439 άτομα (-20,9%) σε σχέση με τον προηγούμενο μήνα Φεβρουάριο 2024.



Για περισσότερο αναλυτικά στατιστικά στοιχεία στο σύνολο της χώρας και σε επίπεδο Περιφέρειας καθώς και συνοπτικές εκθέσεις εγγεγραμμένης ανεργίας, βλ. www.dypa.gov.gr /Στατιστικά/Στατιστικά Στοιχεία.