

ΕΛΛΗΝΙΚΗ ΔΗΜΟΚΡΑΤΙΑ  
ΥΠΟΥΡΓΕΙΟ ΕΡΓΑΣΙΑΣ ΚΑΙ ΚΟΙΝΩΝΙΚΩΝ ΥΠΟΘΕΣΕΩΝ

ΟΡΓΑΝΙΣΜΟΣ ΑΠΑΣΧΟΛΗΣΗΣ ΕΡΓΑΤΙΚΟΥ ΔΥΝΑΜΙΚΟΥ



ΔΙΟΙΚΗΣΗ

ΓΡΑΦΕΙΟ ΤΥΠΟΥ  
Αθήνα, 20 Δεκεμβρίου 2019

**ΑΝΑΚΟΙΝΩΣΗ**  
**ΣΤΑΤΙΣΤΙΚΑ ΣΤΟΙΧΕΙΑ ΕΓΓΕΓΡΑΜΜΕΝΗΣ ΑΝΕΡΓΙΑΣ ΟΑΕΔ**  
**ΝΟΕΜΒΡΙΟΣ 2019**

**A. ΕΓΓΕΓΡΑΜΜΕΝΟΙ ΣΤΟ ΜΗΤΡΩΟ ΤΟΥ ΟΑΕΔ**

1. Το σύνολο των εγγεγραμμένων ανέργων, με κριτήριο την αναζήτηση εργασίας (αναζητούντων εργασία), για τον μήνα Νοέμβριο 2019, ανήλθε σε 1.018.503 άτομα. Από αυτά 492.021 (ποσοστό 48,31%) είναι εγγεγραμμένα στο μητρώο του ΟΑΕΔ για χρονικό διάστημα ίσο ή και περισσότερο των 12 μηνών και 526.482 (ποσοστό 51,69%) είναι εγγεγραμμένα στο μητρώο του ΟΑΕΔ για χρονικό διάστημα μικρότερο των 12 μηνών. Οι άνδρες ανέρχονται σε 379.143 (ποσοστό 37,23%) και οι γυναίκες ανέρχονται σε 639.360 (ποσοστό 62,77%).

2. Το σύνολο των εγγεγραμμένων λοιπών (μη αναζητούντων εργασία), για τον μήνα Νοέμβριο 2019, ανήλθε σε 65.440 άτομα. Από αυτά 65.433 (ποσοστό 99,99%) είναι εγγεγραμμένα στο μητρώο του ΟΑΕΔ για χρονικό διάστημα ίσο ή και περισσότερο των 12 μηνών και 7 (ποσοστό 0,01%) είναι εγγεγραμμένα στο μητρώο του ΟΑΕΔ για χρονικό διάστημα μικρότερο των 12 μηνών. Οι άνδρες ανέρχονται σε 21.865 (ποσοστό 33,41%) και οι γυναίκες σε 43.575 (ποσοστό 66,59%).

3. Το σύνολο των επιδοτούμενων ανέργων<sup>1</sup>, για τον μήνα Νοέμβριο 2019, (αφορά τον αριθμό των δικαιούχων που πληρώθηκαν εντός του αντίστοιχου μήνα) ανέρχεται σε 154.233 άτομα, από τα οποία οι 103.220 (ποσοστό 66,92%) είναι κοινοί και λοιπές κατηγορίες επιδοτουμένων και οι 51.013 (ποσοστό 33,08%) είναι εποχικοί τουριστικών επαγγελματιών. Οι άνδρες ανέρχονται σε 65.198 (ποσοστό 42,27%) και οι γυναίκες σε 89.035 (ποσοστό 57,73%).

Από το σύνολο των επιδοτουμένων ανέργων 90.141 (ποσοστό 58,44%) είναι κοινοί, 1.980 (ποσοστό 1,28%) είναι οικοδόμοι, 51.013 (ποσοστό 33,08%) είναι εποχικοί τουριστικών επαγγελματιών, 8.062 (ποσοστό 5,23%) είναι εποχικοί λοιποί (αγροτικά), 2.925 (ποσοστό 1,90%) είναι εκπαιδευτικοί, και 112 (ποσοστό 0,07%) είναι λοιποί.

#### B: ΜΕΤΑΒΟΛΕΣ ΑΠΟ ΟΚΤΩΒΡΙΟ 2019

	ΟΚΤΩΒΡΙΟΣ 2019	ΝΟΕΜΒΡΙΟΣ 2019	ΜΕΤΑΒΟΛΗ	ΠΟΣΟΣΤΙΑΙΑ ΜΕΤΑΒΟΛΗ
ΣΥΝΟΛΟ ΕΓΓΕΓΡΑΜΜΕΝΩΝ ΑΝΕΡΓΩΝ [ΑΝΑΖΗΤΟΥΝΤΩΝ ΕΡΓΑΣΙΑ]	915.516	1.018.503	102.987	11,25%
ΣΥΝΟΛΟ ΕΓΓΕΓΡΑΜΜΕΝΩΝ ΛΟΙΠΩΝ [ΜΗ ΑΝΑΖΗΤΟΥΝΤΩΝ ΕΡΓΑΣΙΑ]	67.684	65.440	-2.244	-3,32%
ΣΥΝΟΛΟ ΕΓΓΕΓΡΑΜΜΕΝΩΝ	983.200	1.083.943	100.743	10,25%
ΣΥΝΟΛΟ ΕΠΙΔΟΤΟΥΜΕΝΩΝ ΑΝΕΡΓΩΝ	105.165	154.233	49.068	46,66%

#### Γ: ΜΕΤΑΒΟΛΕΣ ΑΠΟ ΝΟΕΜΒΡΙΟ 2018

	ΝΟΕΜΒΡΙΟΣ 2018	ΝΟΕΜΒΡΙΟΣ 2019	ΜΕΤΑΒΟΛΗ	ΠΟΣΟΣΤΙΑΙΑ ΜΕΤΑΒΟΛΗ
ΣΥΝΟΛΟ ΕΓΓΕΓΡΑΜΜΕΝΩΝ ΑΝΕΡΓΩΝ [ΑΝΑΖΗΤΟΥΝΤΩΝ ΕΡΓΑΣΙΑ]	898.965	1.018.503	119.538	13,30%
ΣΥΝΟΛΟ ΕΓΓΕΓΡΑΜΜΕΝΩΝ ΛΟΙΠΩΝ [ΜΗ ΑΝΑΖΗΤΟΥΝΤΩΝ ΕΡΓΑΣΙΑ]	199.472	65.440	-134.032	-67,19%
ΣΥΝΟΛΟ ΕΓΓΕΓΡΑΜΜΕΝΩΝ	1.098.437	1.083.943	-14.494	-1,32%
ΣΥΝΟΛΟ ΕΠΙΔΟΤΟΥΜΕΝΩΝ ΑΝΕΡΓΩΝ	154.191	154.233	42	0,03%

<sup>1</sup> Σύμφωνα με την ισχύουσα διοικητική διαδικασία, η πρώτη πληρωμή γίνεται 37 ημέρες μετά την εγγραφή του δικαιούχου επιδόματος ανεργίας.

## Δ: ΚΑΤΑΝΟΜΗ ΚΑΤΑ ΦΥΛΟ, ΗΛΙΚΙΑ, ΕΚΠΑΙΔΕΥΤΙΚΟ ΕΠΙΠΕΔΟ ΚΑΙ ΥΠΗΚΟΟΤΗΤΑ-ΝΟΕΜΒΡΙΟΣ 2019

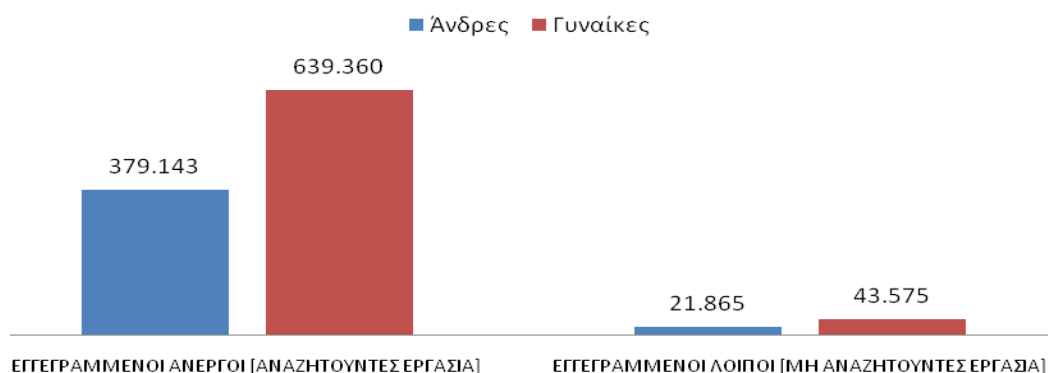
	ΕΓΓΕΓΡΑΜΜΕΝΟΙ ΑΝΕΡΓΟΙ [ΑΝΑΖΗΤΟΥΝΤΕΣ ΕΡΓΑΣΙΑ]	Ποσοστό %	ΕΓΓΕΓΡΑΜΜΕΝΟΙ ΛΟΙΠΟΙ [ΜΗ ΑΝΑΖΗΤΟΥΝΤΕΣ ΕΡΓΑΣΙΑ]	Ποσοστό %	ΣΥΝΟΛΟ ΕΠΙΔΟΤΟΥΜΕΝΩΝ ΑΝΕΡΓΩΝ	Ποσοστό %
Άνδρες	379.143	37,23%	21.865	33,41%	65.198	42,27%
Γυναίκες	639.360	62,77%	43.575	66,59%	89.035	57,73%
<b>Σύνολο</b>	<b>1.018.503</b>	<b>100,00%</b>	<b>65.440</b>	<b>100,00%</b>	<b>154.233</b>	<b>100,00%</b>

	ΕΓΓΕΓΡΑΜΜΕΝΟΙ ΑΝΕΡΓΟΙ [ΑΝΑΖΗΤΟΥΝΤΕΣ ΕΡΓΑΣΙΑ]	Ποσοστό %	ΕΓΓΕΓΡΑΜΜΕΝΟΙ ΛΟΙΠΟΙ [ΜΗ ΑΝΑΖΗΤΟΥΝΤΕΣ ΕΡΓΑΣΙΑ]	Ποσοστό %	ΣΥΝΟΛΟ ΕΠΙΔΟΤΟΥΜΕΝΩΝ ΑΝΕΡΓΩΝ	Ποσοστό %
15-19 ετών	8.218	0,81%	299	0,46%	338	0,22%
20-24 ετών	62.911	6,18%	2.467	3,77%	9.942	6,45%
25-29 ετών	106.453	10,45%	3.633	5,55%	21.660	14,04%
30-44 ετών	374.566	36,78%	17.610	26,91%	67.100	43,51%
45-54 ετών	248.312	24,38%	15.388	23,51%	35.603	23,08%
55-64 ετών	182.297	17,90%	18.774	28,69%	18.260	11,84%
65 ετών και άνω	35.746	3,51%	7.269	11,11%	1.330	0,86%
<b>Σύνολο</b>	<b>1.018.503</b>	<b>100,00%</b>	<b>65.440</b>	<b>100,00%</b>	<b>154.233</b>	<b>100,00%</b>

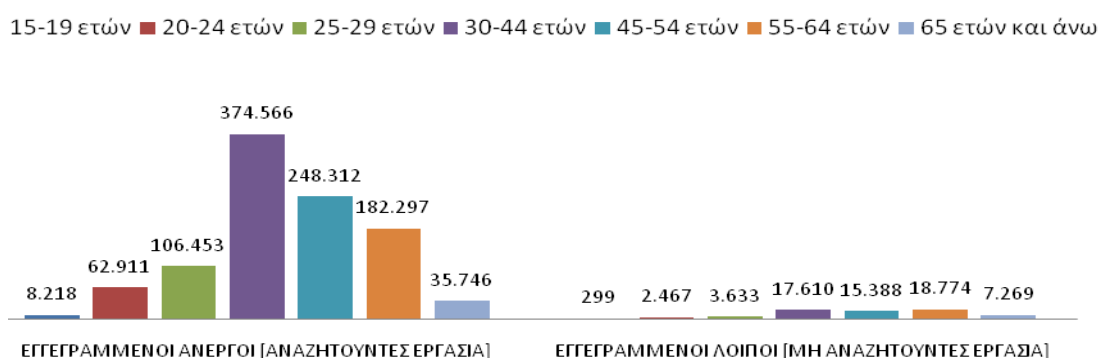
	ΕΓΓΕΓΡΑΜΜΕΝΟΙ ΑΝΕΡΓΟΙ [ΑΝΑΖΗΤΟΥΝΤΕΣ ΕΡΓΑΣΙΑ]	Ποσοστό %	ΕΓΓΕΓΡΑΜΜΕΝΟΙ ΛΟΙΠΟΙ [ΜΗ ΑΝΑΖΗΤΟΥΝΤΕΣ ΕΡΓΑΣΙΑ]	Ποσοστό %	ΣΥΝΟΛΟ ΕΠΙΔΟΤΟΥΜΕΝΩΝ ΑΝΕΡΓΩΝ	Ποσοστό %
Χωρίς εκπαίδευση	85.811	8,43%	11.265	17,21%	7.282	4,72%
Υποχρεωτική εκπαίδευση (έως 3 <sup>η</sup> Γυμνασίου)	306.869	30,13%	25.270	38,62%	41.044	26,61%
Δευτεροβάθμια εκπαίδευση	471.370	46,28%	23.177	35,42%	76.959	49,90%
Τριτοβάθμια εκπαίδευση	154.453	15,16%	5.728	8,75%	28.948	18,77%
<b>Σύνολο</b>	<b>1.018.503</b>	<b>100,00%</b>	<b>65.440</b>	<b>100,00%</b>	<b>154.233</b>	<b>100,00%</b>

	ΕΓΓΕΓΡΑΜΜΕΝΟΙ ΑΝΕΡΓΟΙ [ΑΝΑΖΗΤΟΥΝΤΕΣ ΕΡΓΑΣΙΑ]	Ποσοστό %	ΕΓΓΕΓΡΑΜΜΕΝΟΙ ΛΟΙΠΟΙ [ΜΗ ΑΝΑΖΗΤΟΥΝΤΕΣ ΕΡΓΑΣΙΑ]	Ποσοστό %	ΣΥΝΟΛΟ ΕΠΙΔΟΤΟΥΜΕΝΩΝ ΑΝΕΡΓΩΝ	Ποσοστό %
Έλληνες Υπήκοοι	881.656	86,56%	55.136	84,25%	129.548	83,99%
Υπήκοοι χωρών Ευρωπαϊκής Ένωσης	26.693	2,62%	1.650	2,52%	6.306	4,09%
Υπήκοοι τρίτων χωρών	110.154	10,82%	8.654	13,22%	18.379	11,92%
<b>Σύνολο</b>	<b>1.018.503</b>	<b>100,00%</b>	<b>65.440</b>	<b>100,00%</b>	<b>154.233</b>	<b>100,00%</b>

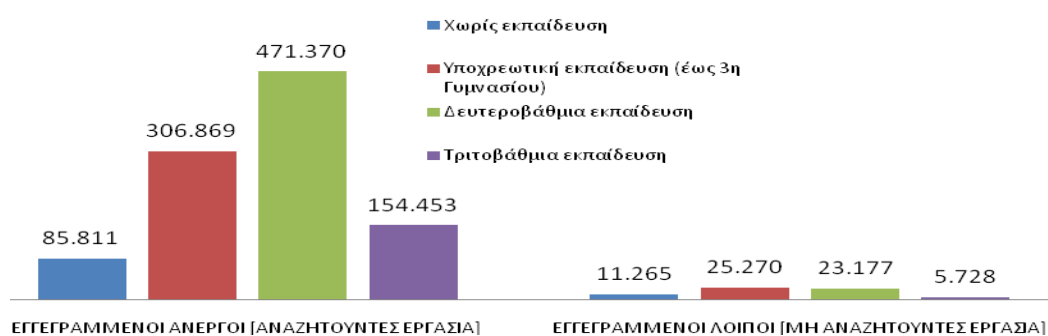
### ΚΑΤΑΝΟΜΗ ΕΓΓΕΡΑΜΜΕΝΩΝ ΚΑΤΑ ΦΥΛΟ: ΝΟΕΜΒΡΙΟΣ 2019



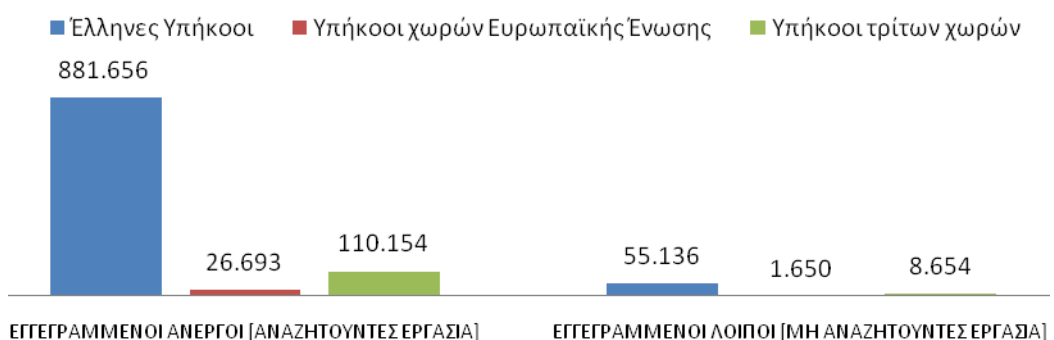
### ΚΑΤΑΝΟΜΗ ΕΓΓΕΓΡΑΜΜΕΝΩΝ ΚΑΤΑ ΗΛΙΚΙΑ: ΝΟΕΜΒΡΙΟΣ 2019



### ΚΑΤΑΝΟΜΗ ΕΓΓΕΓΡΑΜΜΕΝΩΝ ΚΑΤΑ ΕΚΠΑΙΔΕΥΤΙΚΟ ΕΠΙΠΕΔΟ: ΝΟΕΜΒΡΙΟΣ 2019



### ΚΑΤΑΝΟΜΗ ΕΓΓΕΓΡΑΜΜΕΝΩΝ ΚΑΤΑ ΥΠΗΚΟΟΤΗΤΑ: ΝΟΕΜΒΡΙΟΣ 2019



Για περισσότερο αναλυτικά στατιστικά στοιχεία στο σύνολο της χώρας και σε επίπεδο Περιφέρειας καθώς και συνοπτικές εκθέσεις εγγεγραμμένης ανεργίας, βλ. [www.oaed.gr](http://www.oaed.gr) /Στατιστικά/Στατιστικά Στοιχεία.