



ΔΙΟΙΚΗΣΗ

Τμήμα Επικοινωνίας &
Δημοσίων Σχέσεων
Αθήνα 19.08.2022

Δελτίο Τύπου

**ΣΤΑΤΙΣΤΙΚΑ ΣΤΟΙΧΕΙΑ ΕΓΓΕΓΡΑΜΜΕΝΗΣ ΑΝΕΡΓΙΑΣ Δ.ΥΠ.Α.
ΙΟΥΛΙΟΣ 2022**

A. ΕΓΓΕΓΡΑΜΜΕΝΟΙ ΣΤΟ ΜΗΤΡΩΟ ΤΗΣ Δ.ΥΠ.Α.

1. Το σύνολο των εγγεγραμμένων ανέργων, με κριτήριο την αναζήτηση εργασίας (αναζητούντων εργασία), για τον μήνα Ιούλιο 2022, ανήλθε σε 942.393 άτομα. Από αυτά 518.759 (ποσοστό 55,05%) είναι εγγεγραμμένα στο μητρώο της Δ.ΥΠ.Α για χρονικό διάστημα ίσο ή και περισσότερο των 12 μηνών και 423.634 (ποσοστό 44,95%) είναι εγγεγραμμένα στο μητρώο της Δ.ΥΠ.Α. για χρονικό διάστημα μικρότερο των 12 μηνών. Οι άνδρες ανέρχονται σε 308.692 (ποσοστό 32,76%) και οι γυναίκες ανέρχονται σε 633.701 (ποσοστό 67,24%).

2. Το σύνολο των εγγεγραμμένων λοιπών (μη αναζητούντων εργασία), για τον μήνα Ιούλιο 2022, ανήλθε σε 6.537 άτομα. Οι άνδρες ανέρχονται σε 2.402 (ποσοστό 36,74%) και οι γυναίκες σε 4.135 (ποσοστό 63,26%).

3. Το σύνολο των επιδοτούμενων ανέργων¹, για τον μήνα Ιούλιο 2022, (αφορά τον αριθμό των δικαιούχων που πληρώθηκαν εντός του αντίστοιχου μήνα) ανέρχεται σε 143.367 άτομα, από τα οποία οι 133.123 (ποσοστό 92,85%) είναι κοινοί και λοιπές

¹ Σύμφωνα με την ισχύουσα διοικητική διαδικασία, η πρώτη πληρωμή γίνεται 37 ημέρες μετά την εγγραφή του δικαιούχου επιδόματος ανεργίας.



κατηγορίες επιδοτούμενων και οι 10.244 (ποσοστό 7,15%) είναι εποχικοί τουριστικών επαγγελματιών. Οι άνδρες ανέρχονται σε 51.511 (ποσοστό 35,93%) και οι γυναίκες σε 91.856 (ποσοστό 64,07%).

Από το σύνολο των επιδοτούμενων ανέργων 108.942 (ποσοστό 75,99%) είναι κοινοί, 1.998 (ποσοστό 1,39%) είναι οικοδόμοι, 10.244 (ποσοστό 7,15%) είναι εποχικοί τουριστικών επαγγελματιών, 1.209 (ποσοστό 0,84%) είναι εποχικοί λοιποί (αγροτικά), 20.884 (ποσοστό 14,57%) είναι εκπαιδευτικοί, και 90 (ποσοστό 0,06%) είναι λοιποί.

Β: ΜΕΤΑΒΟΛΕΣ ΙΟΥΝΙΟ 2022

	ΙΟΥΝΙΟΣ 2022	ΙΟΥΛΙΟΣ 2022	ΜΕΤΑΒΟΛΗ	ΠΟΣΟΣΤΙΑΙΑ ΜΕΤΑΒΟΛΗ
ΣΥΝΟΛΟ ΕΓΓΕΓΡΑΜΜΕΝΩΝ	921.647	948.930	27.283	2,96%
ΣΥΝΟΛΟ ΕΠΙΔΟΤΟΥΜΕΝΩΝ ΑΝΕΡΓΩΝ	104.966	143.367	38.401	36,58%

Γ: ΜΕΤΑΒΟΛΕΣ ΑΠΟ ΙΟΥΛΙΟ 2021

	ΙΟΥΛΙΟΣ 2021	ΙΟΥΛΙΟΣ 2022	ΜΕΤΑΒΟΛΗ	ΠΟΣΟΣΤΙΑΙΑ ΜΕΤΑΒΟΛΗ
ΣΥΝΟΛΟ ΕΓΓΕΓΡΑΜΜΕΝΩΝ	1.002.261	948.930	-53.331	-5,32%
ΣΥΝΟΛΟ ΕΠΙΔΟΤΟΥΜΕΝΩΝ ΑΝΕΡΓΩΝ	85.036	143.367	58.331	68,60%



Δ: ΚΑΤΑΝΟΜΗ ΚΑΤΑ ΦΥΛΟ, ΗΛΙΚΙΑ, ΕΚΠΑΙΔΕΥΤΙΚΟ ΕΠΙΠΕΔΟ ΚΑΙ ΥΠΗΚΟΟΤΗΤΑ-ΙΟΥΛΙΟΣ 2022

	ΕΓΓΕΓΡΑΜΜΕΝΟΙ ΑΝΕΡΓΟΙ [ΑΝΑΖΗΤΟΥΝΤΕΣ ΕΡΓΑΣΙΑ]	Ποσοστό %	ΕΓΓΕΓΡΑΜΜΕΝΟΙ ΛΟΙΠΟΙ [ΜΗ ΑΝΑΖΗΤΟΥΝΤΕΣ ΕΡΓΑΣΙΑ]	Ποσοστό %	ΣΥΝΟΛΟ ΕΠΙΔΟΤΟΥΜΕΝΩΝ ΑΝΕΡΓΩΝ	Ποσοστό %
Άνδρες	308.692	32,76%	2.402	36,74%	51.511	35,93%
Γυναίκες	633.701	67,24%	4.135	63,26%	91.856	64,07%
Σύνολο	942.393	100,00%	6.537	100,00%	143.367	100,00%

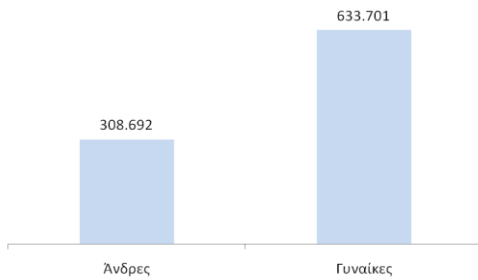
	ΕΓΓΕΓΡΑΜΜΕΝΟΙ ΑΝΕΡΓΟΙ [ΑΝΑΖΗΤΟΥΝΤΕΣ ΕΡΓΑΣΙΑ]	Ποσοστό %	ΕΓΓΕΓΡΑΜΜΕΝΟΙ ΛΟΙΠΟΙ [ΜΗ ΑΝΑΖΗΤΟΥΝΤΕΣ ΕΡΓΑΣΙΑ]	Ποσοστό %	ΣΥΝΟΛΟ ΕΠΙΔΟΤΟΥΜΕΝΩΝ ΑΝΕΡΓΩΝ	Ποσοστό %
15-19 ετών	6.394	0,68%	0	0,00%	92	0,06%
20-24 ετών	42.577	4,52%	66	1,01%	6.676	4,66%
25-29 ετών	89.887	9,54%	120	1,84%	22.624	15,78%
30-44 ετών	333.596	35,40%	895	13,69%	65.032	45,36%
45-54 ετών	226.625	24,05%	1.425	21,80%	30.413	21,21%
55-64 ετών	188.433	20,00%	2.312	35,37%	16.962	11,83%
65 ετών και άνω	54.881	5,82%	1.719	26,30%	1.568	1,09%
Σύνολο	942.393	100,00%	6.537	100,00%	143.367	100,00%

	ΕΓΓΕΓΡΑΜΜΕΝΟΙ ΑΝΕΡΓΟΙ [ΑΝΑΖΗΤΟΥΝΤΕΣ ΕΡΓΑΣΙΑ]	Ποσοστό %	ΕΓΓΕΓΡΑΜΜΕΝΟΙ ΛΟΙΠΟΙ [ΜΗ ΑΝΑΖΗΤΟΥΝΤΕΣ ΕΡΓΑΣΙΑ]	Ποσοστό %	ΣΥΝΟΛΟ ΕΠΙΔΟΤΟΥΜΕΝΩΝ ΑΝΕΡΓΩΝ	Ποσοστό %
Χωρίς εκπαίδευση	84.043	8,92%	1.089	16,66%	5.561	3,88%
Υποχρεωτική εκπαίδευση (έως 3 ^η Γυμνασίου)	241.548	25,63%	3.159	48,32%	23.345	16,28%
Δευτεροβάθμια εκπαίδευση	418.102	44,37%	2.006	30,69%	62.725	43,75%
Τριτοβάθμια εκπαίδευση	198.700	21,08%	283	4,33%	51.736	36,09%
Σύνολο	942.393	100,00%	6.537	100,00%	143.367	100,00%

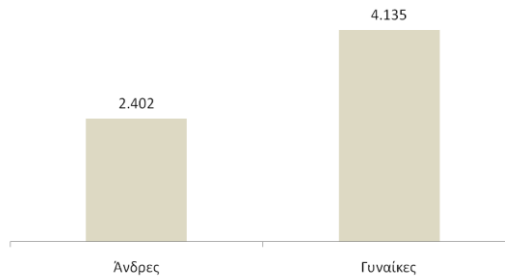
	ΕΓΓΕΓΡΑΜΜΕΝΟΙ ΑΝΕΡΓΟΙ [ΑΝΑΖΗΤΟΥΝΤΕΣ ΕΡΓΑΣΙΑ]	Ποσοστό %	ΕΓΓΕΓΡΑΜΜΕΝΟΙ ΛΟΙΠΟΙ [ΜΗ ΑΝΑΖΗΤΟΥΝΤΕΣ ΕΡΓΑΣΙΑ]	Ποσοστό %	ΣΥΝΟΛΟ ΕΠΙΔΟΤΟΥΜΕΝΩΝ ΑΝΕΡΓΩΝ	Ποσοστό %
Ελληνες Υπήκοοι	842.734	89,42%	5.605	85,74%	131.023	91,39%
Υπήκοοι χωρών Ευρωπαϊκής Ένωσης	17.561	1,86%	146	2,23%	1.971	1,37%
Υπήκοοι τρίτων χωρών	82.098	8,71%	786	12,02%	10.373	7,24%
Σύνολο	942.393	100,00%	6.537	100,00%	143.367	100,00%



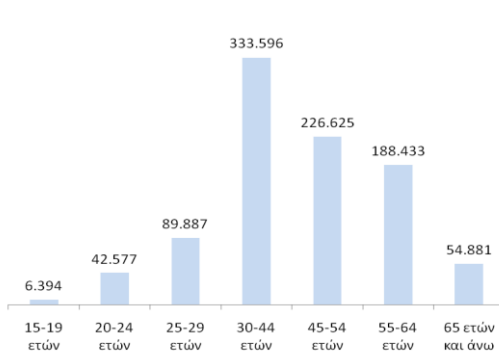
ΕΓΓΕΓΡΑΜΜΕΝΟΙ ΑΝΕΡΓΟΙ [ΑΝΑΖΗΤΟΥΝΤΕΣ ΕΡΓΑΣΙΑ] ΚΑΤΑ ΦΥΛΟ:
ΙΟΥΛΙΟΣ 2022



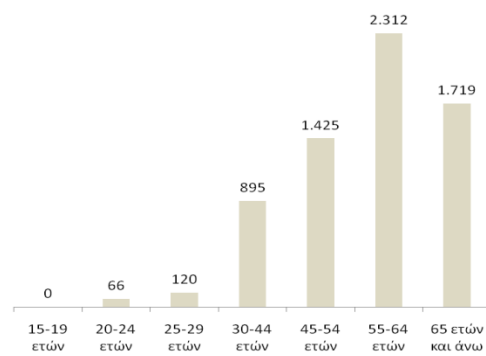
ΕΓΓΕΓΡΑΜΜΕΝΟΙ ΛΟΙΠΟΙ [ΜΗ ΑΝΑΖΗΤΟΥΝΤΕΣ ΕΡΓΑΣΙΑ] ΚΑΤΑ ΦΥΛΟ:
ΙΟΥΛΙΟΣ 2022



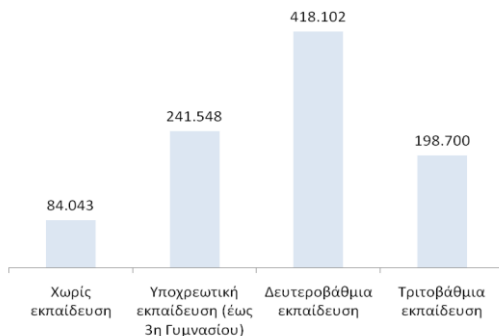
ΕΓΓΕΓΡΑΜΜΕΝΟΙ ΑΝΕΡΓΟΙ [ΑΝΑΖΗΤΟΥΝΤΕΣ ΕΡΓΑΣΙΑ] ΚΑΤΑ ΗΛΙΚΙΑ:
ΙΟΥΛΙΟΣ 2022



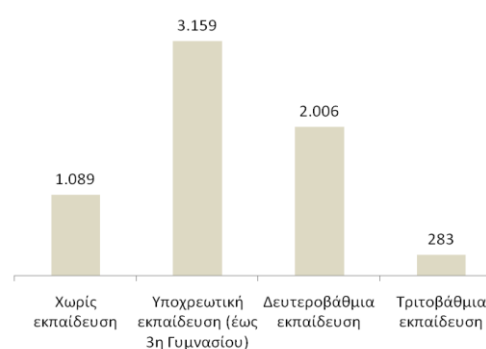
ΕΓΓΕΓΡΑΜΜΕΝΟΙ ΛΟΙΠΟΙ [ΜΗ ΑΝΑΖΗΤΟΥΝΤΕΣ ΕΡΓΑΣΙΑ] ΚΑΤΑ
ΗΛΙΚΙΑ: ΙΟΥΛΙΟΣ 2022

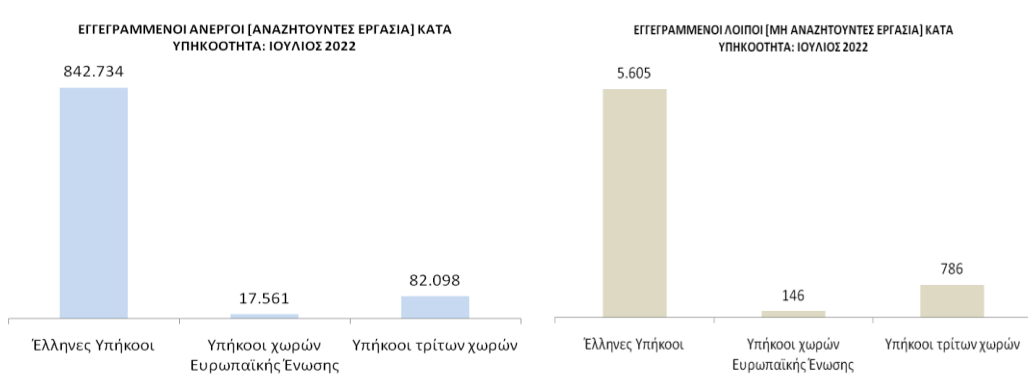


ΕΓΓΕΓΡΑΜΜΕΝΟΙ ΑΝΕΡΓΟΙ [ΑΝΑΖΗΤΟΥΝΤΕΣ ΕΡΓΑΣΙΑ] ΚΑΤΑ
ΕΚΠΑΙΔΕΥΤΙΚΟ ΕΠΙΠΕΔΟ: ΙΟΥΛΙΟΣ 2022



ΕΓΓΕΓΡΑΜΜΕΝΟΙ ΛΟΙΠΟΙ [ΜΗ ΑΝΑΖΗΤΟΥΝΤΕΣ ΕΡΓΑΣΙΑ] ΚΑΤΑ
ΕΚΠΑΙΔΕΥΤΙΚΟ ΕΠΙΠΕΔΟ: ΙΟΥΛΙΟΣ 2022





Για περισσότερο αναλυτικά στατιστικά στοιχεία στο σύνολο της χώρας και σε επίπεδο Περιφέρειας καθώς και συνοπτικές εκθέσεις εγγεγραμμένης ανεργίας, βλ. www.dypa.gov.gr /Στατιστικά/Στατιστικά Στοιχεία.