



ΔΙΟΙΚΗΣΗ

ΓΡΑΦΕΙΟ ΤΥΠΟΥ

Αθήνα, 20.07.2021

ΑΝΑΚΟΙΝΩΣΗ

ΣΤΑΤΙΣΤΙΚΑ ΣΤΟΙΧΕΙΑ ΕΓΓΕΓΡΑΜΜΕΝΗΣ ΑΝΕΡΓΙΑΣ ΟΑΕΔ

ΙΟΥΝΙΟΣ 2021

A. ΕΓΓΕΓΡΑΜΜΕΝΟΙ ΣΤΟ ΜΗΤΡΩΟ ΤΟΥ ΟΑΕΔ

1. Το σύνολο των εγγεγραμμένων ανέργων, με κριτήριο την αναζήτηση εργασίας (αναζητούντων εργασία), για τον μήνα Ιούνιο 2021, ανήλθε σε 909.054 άτομα. Από αυτά 551.979 (ποσοστό 60,72%) είναι εγγεγραμμένα στο μητρώο του ΟΑΕΔ για χρονικό διάστημα ίσο ή και περισσότερο των 12 μηνών και 357.075 (ποσοστό 39,28%) είναι εγγεγραμμένα στο μητρώο του ΟΑΕΔ για χρονικό διάστημα μικρότερο των 12 μηνών. Οι άνδρες ανέρχονται σε 314.823 (ποσοστό 34,63%) και οι γυναίκες ανέρχονται σε 594.231 (ποσοστό 65,37%).

2. Το σύνολο των εγγεγραμμένων λοιπών (μη αναζητούντων εργασία), για τον μήνα Ιούνιο 2021, ανήλθε σε 39.668 άτομα. Οι άνδρες ανέρχονται σε 12.274 (ποσοστό 30,94%) και οι γυναίκες σε 27.394 (ποσοστό 69,06%).

3. Το σύνολο των επιδοτούμενων ανέργων¹, για τον μήνα Ιούνιο 2021, (αφορά τον αριθμό των δικαιούχων που πληρώθηκαν εντός του αντίστοιχου μήνα) ανέρχεται σε 75.474 άτομα, από τα οποία οι 69.047 (ποσοστό 91,48%) είναι κοινοί και λοιπές κατηγορίες επιδοτούμενων και οι 6.427 (ποσοστό 8,52%) είναι εποχικοί τουριστικών επαγγελματιών. Οι άνδρες ανέρχονται σε 34.078 (ποσοστό 45,15%) και οι γυναίκες σε 41.396 (ποσοστό 54,85%).

¹ Σύμφωνα με την ισχύουσα διοικητική διαδικασία, η πρώτη πληρωμή γίνεται 37 ημέρες μετά την εγγραφή του δικαιούχου επιδόματος ανεργίας.

Από το σύνολο των επιδοτούμενων ανέργων 64.952 (ποσοστό 86,06%) είναι κοινοί, 2.151 (ποσοστό 2,85%) είναι οικοδόμοι, 6.427 (ποσοστό 8,52%) είναι εποχικοί τουριστικών επαγγελματιών, 1.347 (ποσοστό 1,78%) είναι εποχικοί λοιποί (αγροτικά), 564 (ποσοστό 0,75%) είναι εκπαιδευτικοί, και 33 (ποσοστό 0,04%) είναι λοιποί.

Β: ΜΕΤΑΒΟΛΕΣ ΑΠΟ ΜΑΪΟ 2021

	ΜΑΪΟΣ 2021	ΙΟΥΝΙΟΣ 2021	ΜΕΤΑΒΟΛΗ	ΠΟΣΟΣΤΙΑΙΑ ΜΕΤΑΒΟΛΗ
ΣΥΝΟΛΟ ΕΓΓΕΓΡΑΜΜΕΝΩΝ	1.013.163	948.722	-64.441	-6,36%
ΣΥΝΟΛΟ ΕΠΙΔΟΤΟΥΜΕΝΩΝ ΑΝΕΡΓΩΝ	78.476	75.474	-3.002	-3,83%

Γ: ΜΕΤΑΒΟΛΕΣ ΑΠΟ ΙΟΥΝΙΟ 2020

	ΙΟΥΝΙΟΣ 2020	ΙΟΥΝΙΟΣ 2021	ΜΕΤΑΒΟΛΗ	ΠΟΣΟΣΤΙΑΙΑ ΜΕΤΑΒΟΛΗ
ΣΥΝΟΛΟ ΕΓΓΕΓΡΑΜΜΕΝΩΝ	1.126.173	948.722	-177.451	-15,76%
ΣΥΝΟΛΟ ΕΠΙΔΟΤΟΥΜΕΝΩΝ ΑΝΕΡΓΩΝ	171.521	75.474	-96.047	-56,00%

Δ: ΚΑΤΑΝΟΜΗ ΚΑΤΑ ΦΥΛΟ, ΗΛΙΚΙΑ, ΕΚΠΑΙΔΕΥΤΙΚΟ ΕΠΙΠΕΔΟ ΚΑΙ ΥΠΗΚΟΟΤΗΤΑ-ΙΟΥΝΙΟΣ 2021

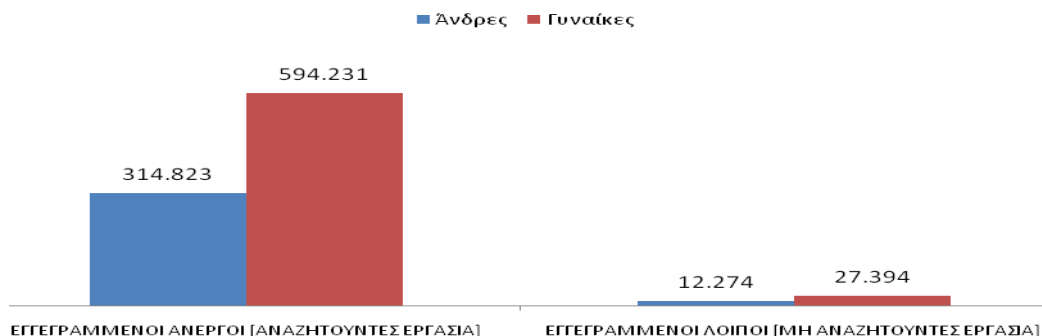
	ΕΓΓΕΓΡΑΜΜΕΝΟΙ ΑΝΕΡΓΟΙ [ΑΝΑΖΗΤΟΥΝΤΕΣ ΕΡΓΑΣΙΑ]	Ποσοστό %	ΕΓΓΕΓΡΑΜΜΕΝΟΙ ΛΟΙΠΟΙ [ΜΗ ΑΝΑΖΗΤΟΥΝΤΕΣ ΕΡΓΑΣΙΑ]	Ποσοστό %	ΣΥΝΟΛΟ ΕΠΙΔΟΤΟΥΜΕΝΩΝ ΑΝΕΡΓΩΝ	Ποσοστό %
Ανδρες	314.823	34,63%	12.274	30,94%	34.078	45,15%
Γυναίκες	594.231	65,37%	27.394	69,06%	41.396	54,85%
Σύνολο	909.054	100,00%	39.668	100,00%	75.474	100,00%

	ΕΓΓΕΓΡΑΜΜΕΝΟΙ ΑΝΕΡΓΟΙ [ΑΝΑΖΗΤΟΥΝΤΕΣ ΕΡΓΑΣΙΑ]	Ποσοστό %	ΕΓΓΕΓΡΑΜΜΕΝΟΙ ΛΟΙΠΟΙ [ΜΗ ΑΝΑΖΗΤΟΥΝΤΕΣ ΕΡΓΑΣΙΑ]	Ποσοστό %	ΣΥΝΟΛΟ ΕΠΙΔΟΤΟΥΜΕΝΩΝ ΑΝΕΡΓΩΝ	Ποσοστό %
15-19 ετών	6.391	0,70%	6	0,02%	68	0,09%
20-24 ετών	48.027	5,28%	912	2,30%	4.293	5,69%
25-29 ετών	86.523	9,52%	1.533	3,86%	10.564	14,00%
30-44 ετών	319.334	35,13%	9.455	23,84%	32.260	42,74%
45-54 ετών	222.981	24,53%	9.348	23,57%	17.643	23,38%
55-64 ετών	179.537	19,75%	12.219	30,80%	9.876	13,09%
65 ετών και άνω	46.261	5,09%	6.195	15,62%	770	1,02%
Σύνολο	909.054	100,00%	39.668	100,00%	75.474	100,00%

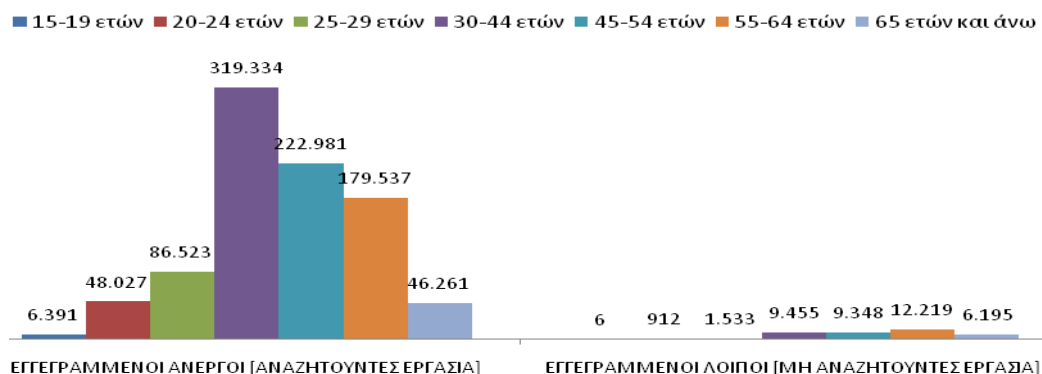
	ΕΓΓΕΓΡΑΜΜΕΝΟΙ ΑΝΕΡΓΟΙ [ΑΝΑΖΗΤΟΥΝΤΕΣ ΕΡΓΑΣΙΑ]	Ποσοστό %	ΕΓΓΕΓΡΑΜΜΕΝΟΙ ΛΟΙΠΟΙ [ΜΗ ΑΝΑΖΗΤΟΥΝΤΕΣ ΕΡΓΑΣΙΑ]	Ποσοστό %	ΣΥΝΟΛΟ ΕΠΙΔΟΤΟΥΜΕΝΩΝ ΑΝΕΡΓΩΝ	Ποσοστό %
Χωρίς εκπαίδευση	85.578	9,41%	6.321	15,93%	3.578	4,74%
Υποχρεωτική εκπαίδευση (έως 3 ^η Γυμνασίου)	253.269	27,86%	15.727	39,65%	17.054	22,60%
Δευτεροβάθμια εκπαίδευση	417.664	45,94%	14.389	36,27%	38.159	50,56%
Τριτοβάθμια εκπαίδευση	152.543	16,78%	3.231	8,15%	16.683	22,10%
Σύνολο	909.054	100,00%	39.668	100,00%	75.474	100,00%

	ΕΓΓΕΓΡΑΜΜΕΝΟΙ ΑΝΕΡΓΟΙ [ΑΝΑΖΗΤΟΥΝΤΕΣ ΕΡΓΑΣΙΑ]	Ποσοστό %	ΕΓΓΕΓΡΑΜΜΕΝΟΙ ΛΟΙΠΟΙ [ΜΗ ΑΝΑΖΗΤΟΥΝΤΕΣ ΕΡΓΑΣΙΑ]	Ποσοστό %	ΣΥΝΟΛΟ ΕΠΙΔΟΤΟΥΜΕΝΩΝ ΑΝΕΡΓΩΝ	Ποσοστό %
Ελληνες Υπήκοοι	797.906	87,77%	34.082	85,92%	66.369	87,94%
Υπήκοοι χωρών Ευρωπαϊκής Ένωσης	19.714	2,17%	1.025	2,58%	1.378	1,83%
Υπήκοοι τρίτων χωρών	91.434	10,06%	4.561	11,50%	7.727	10,24%
Σύνολο	909.054	100,00%	39.668	100,00%	75.474	100,00%

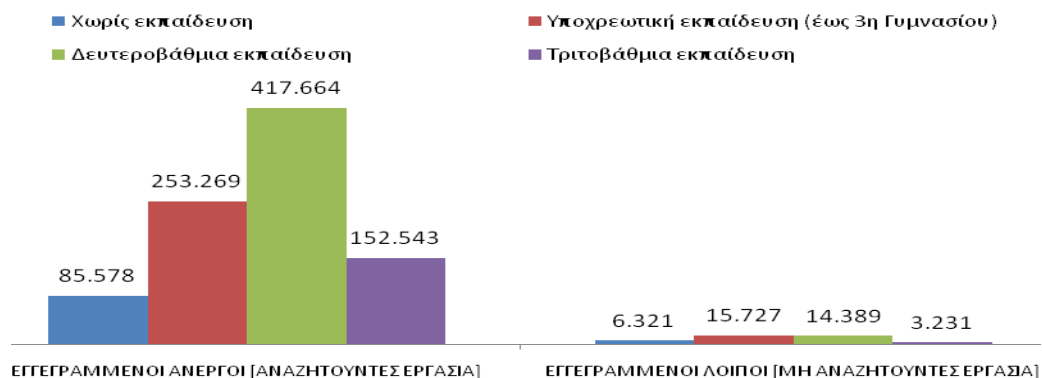
ΚΑΤΑΝΟΜΗ ΕΓΓΕΓΡΑΜΜΕΝΩΝ ΚΑΤΑ ΦΥΛΟ: ΙΟΥΝΙΟΣ 2021



ΚΑΤΑΝΟΜΗ ΕΓΓΕΓΡΑΜΜΕΝΩΝ ΚΑΤΑ ΗΛΙΚΙΑ: ΙΟΥΝΙΟΣ 2021



ΚΑΤΑΝΟΜΗ ΕΓΓΕΓΡΑΜΜΕΝΩΝ ΚΑΤΑ ΕΚΠΑΙΔΕΥΤΙΚΟ ΕΠΙΠΕΔΟ: ΙΟΥΝΙΟΣ 2021



ΚΑΤΑΝΟΜΗ ΕΓΓΕΓΡΑΜΜΕΝΩΝ ΚΑΤΑ ΥΠΗΚΟΟΤΗΤΑ: ΙΟΥΝΙΟΣ 2021



Για περισσότερο αναλυτικά στατιστικά στοιχεία στο σύνολο της χώρας και σε επίπεδο Περιφέρειας καθώς και συνοπτικές εκθέσεις εγγεγραμμένης ανεργίας, βλ. www.oaed.gr /Στατιστικά/Στατιστικά Στοιχεία.