



ΔΙΟΙΚΗΣΗ

ΓΡΑΦΕΙΟ ΤΥΠΟΥ

Αθήνα, 20.04.2021

ΑΝΑΚΟΙΝΩΣΗ

ΣΤΑΤΙΣΤΙΚΑ ΣΤΟΙΧΕΙΑ ΕΓΓΕΓΡΑΜΜΕΝΗΣ ΑΝΕΡΓΙΑΣ ΟΑΕΔ

ΜΑΡΤΙΟΣ 2021

A. ΕΓΓΕΓΡΑΜΜΕΝΟΙ ΣΤΟ ΜΗΤΡΩΟ ΤΟΥ ΟΑΕΔ

1. Το σύνολο των εγγεγραμμένων ανέργων, με κριτήριο την αναζήτηση εργασίας (αναζητούντων εργασία), για τον μήνα Μάρτιο 2021, ανήλθε σε 1.086.533 άτομα. Από αυτά 572.645 (ποσοστό 52,70%) είναι εγγεγραμμένα στο μητρώο του ΟΑΕΔ για χρονικό διάστημα ίσο ή και περισσότερο των 12 μηνών και 513.888 (ποσοστό 47,30%) είναι εγγεγραμμένα στο μητρώο του ΟΑΕΔ για χρονικό διάστημα μικρότερο των 12 μηνών. Οι άνδρες ανέρχονται σε 397.113 (ποσοστό 36,55%) και οι γυναίκες ανέρχονται σε 689.420 (ποσοστό 63,45%).

2. Το σύνολο των εγγεγραμμένων λοιπών (μη αναζητούντων εργασία), για τον μήνα Μάρτιο 2021, ανήλθε σε 44.695 άτομα. Οι άνδρες ανέρχονται σε 13.924 (ποσοστό 31,15%) και οι γυναίκες σε 30.771 (ποσοστό 68,85%).

3. Το σύνολο των επιδοτούμενων ανέργων¹, για τον μήνα Μάρτιο 2021, (αφορά τον αριθμό των δικαιούχων που πληρώθηκαν εντός του αντίστοιχου μήνα) ανέρχεται σε 256.367 άτομα, από τα οποία οι 129.846 (ποσοστό 50,65%) είναι κοινοί και λοιπές κατηγορίες επιδοτούμενων και οι 126.521 (ποσοστό 49,35%) είναι εποχικοί τουριστικών επαγγελμάτων. Οι άνδρες ανέρχονται σε 109.956 (ποσοστό 42,89%) και οι γυναίκες σε 146.411 (ποσοστό 57,11%).

¹ Σύμφωνα με την ισχύουσα διοικητική διαδικασία, η πρώτη πληρωμή γίνεται 37 ημέρες μετά την εγγραφή του δικαιούχου επιδόματος ανεργίας.

Από το σύνολο των επιδοτούμενων ανέργων 106.376 (ποσοστό 41,49%) είναι κοινοί, 3.361 (ποσοστό 1,31%) είναι οικοδόμοι, 126.521 (ποσοστό 49,35%) είναι εποχικοί τουριστικών επαγγελματιών, 18.491 (ποσοστό 7,21%) είναι εποχικοί λοιποί (αγροτικά), 1.511 (ποσοστό 0,59%) είναι εκπαιδευτικοί, και 107 (ποσοστό 0,04%) είναι λοιποί.

Β: ΜΕΤΑΒΟΛΕΣ ΑΠΟ ΦΕΒΡΟΥΑΡΙΟ 2021

| | ΦΕΒΡΟΥΑΡΙΟΣ 2021 | ΜΑΡΤΙΟΣ 2021 | ΜΕΤΑΒΟΛΗ | ΠΟΣΟΣΤΙΑΙΑ ΜΕΤΑΒΟΛΗ |
|------------------------------|---------------------|-----------------|----------|------------------------|
| ΣΥΝΟΛΟ ΕΓΓΕΓΡΑΜΜΕΝΩΝ | 1.147.791 | 1.131.228 | -16.563 | -1,44% |
| ΣΥΝΟΛΟ ΕΠΙΔΟΤΟΥΜΕΝΩΝ ΑΝΕΡΓΩΝ | 228.665 | 256.367 | 27.702 | 12,11% |

Γ: ΜΕΤΑΒΟΛΕΣ ΑΠΟ ΜΑΡΤΙΟ 2020

| | ΜΑΡΤΙΟΣ 2020 | ΜΑΡΤΙΟΣ 2021 | ΜΕΤΑΒΟΛΗ | ΠΟΣΟΣΤΙΑΙΑ ΜΕΤΑΒΟΛΗ |
|------------------------------|-----------------|-----------------|----------|------------------------|
| ΣΥΝΟΛΟ ΕΓΓΕΓΡΑΜΜΕΝΩΝ | 1.131.646 | 1.131.228 | -418 | -0,04% |
| ΣΥΝΟΛΟ ΕΠΙΔΟΤΟΥΜΕΝΩΝ ΑΝΕΡΓΩΝ | 184.252 | 256.367 | 72.115 | 39,14% |

Δ: ΚΑΤΑΝΟΜΗ ΚΑΤΑ ΦΥΛΟ, ΗΛΙΚΙΑ, ΕΚΠΑΙΔΕΥΤΙΚΟ ΕΠΙΠΕΔΟ ΚΑΙ

Εθνικής Αντίστασης 8, Άνω Καλαμάκι, e-mail: press@oaed.gr

ΥΠΗΚΟΟΤΗΤΑ-ΜΑΡΤΙΟΣ 2021

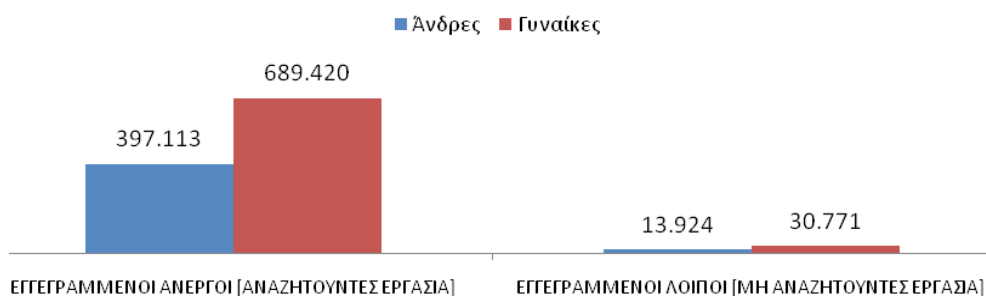
| | ΕΓΓΕΓΡΑΜΜΕΝΟΙ ΑΝΕΡΓΟΙ [ΑΝΑΖΗΤΟΥΝΤΕΣ ΕΡΓΑΣΙΑ] | Ποσοστό % | ΕΓΓΕΓΡΑΜΜΕΝΟΙ ΛΟΙΠΟΙ [ΜΗ ΑΝΑΖΗΤΟΥΝΤΕΣ ΕΡΓΑΣΙΑ] | Ποσοστό % | ΣΥΝΟΛΟ ΕΠΙΔΟΤΟΥΜΕΝΩΝ ΑΝΕΡΓΩΝ | Ποσοστό % |
|---------------|---|----------------|---|----------------|------------------------------------|----------------|
| Άνδρες | 397.113 | 36,55% | 13.924 | 31,15% | 109.956 | 42,89% |
| Γυναίκες | 689.420 | 63,45% | 30.771 | 68,85% | 146.411 | 57,11% |
| Σύνολο | 1.086.533 | 100,00% | 44.695 | 100,00% | 256.367 | 100,00% |

| | ΕΓΓΕΓΡΑΜΜΕΝΟΙ ΑΝΕΡΓΟΙ [ΑΝΑΖΗΤΟΥΝΤΕΣ ΕΡΓΑΣΙΑ] | Ποσοστό % | ΕΓΓΕΓΡΑΜΜΕΝΟΙ ΛΟΙΠΟΙ [ΜΗ ΑΝΑΖΗΤΟΥΝΤΕΣ ΕΡΓΑΣΙΑ] | Ποσοστό % | ΣΥΝΟΛΟ ΕΠΙΔΟΤΟΥΜΕΝΩΝ ΑΝΕΡΓΩΝ | Ποσοστό % |
|-----------------|---|----------------|---|----------------|------------------------------------|----------------|
| 15-19 ετών | 8.244 | 0,76% | 9 | 0,02% | 685 | 0,27% |
| 20-24 ετών | 68.926 | 6,34% | 1.166 | 2,61% | 17.245 | 6,73% |
| 25-29 ετών | 112.142 | 10,32% | 1.858 | 4,16% | 33.076 | 12,90% |
| 30-44 ετών | 387.346 | 35,65% | 10.973 | 24,55% | 104.498 | 40,76% |
| 45-54 ετών | 264.387 | 24,33% | 10.532 | 23,56% | 63.898 | 24,92% |
| 55-64 ετών | 198.675 | 18,29% | 13.556 | 30,33% | 33.880 | 13,22% |
| 65 ετών και άνω | 46.813 | 4,31% | 6.601 | 14,77% | 3.085 | 1,20% |
| Σύνολο | 1.086.533 | 100,00% | 44.695 | 100,00% | 256.367 | 100,00% |

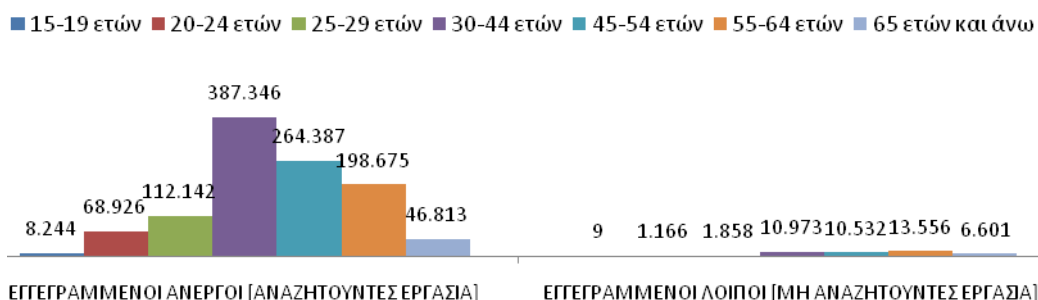
| | ΕΓΓΕΓΡΑΜΜΕΝΟΙ ΑΝΕΡΓΟΙ [ΑΝΑΖΗΤΟΥΝΤΕΣ ΕΡΓΑΣΙΑ] | Ποσοστό % | ΕΓΓΕΓΡΑΜΜΕΝΟΙ ΛΟΙΠΟΙ [ΜΗ ΑΝΑΖΗΤΟΥΝΤΕΣ ΕΡΓΑΣΙΑ] | Ποσοστό % | ΣΥΝΟΛΟ ΕΠΙΔΟΤΟΥΜΕΝΩΝ ΑΝΕΡΓΩΝ | Ποσοστό % |
|--|---|----------------|---|----------------|------------------------------------|----------------|
| Χωρίς εκπαίδευση | 98.017 | 9,02% | 7.202 | 16,11% | 14.787 | 5,77% |
| Υποχρεωτική εκπαίδευση (έως 3 ^η Γυμνασίου) | 309.458 | 28,48% | 17.596 | 39,37% | 73.584 | 28,70% |
| Δευτεροβάθμια εκπαίδευση | 511.950 | 47,12% | 16.219 | 36,29% | 128.726 | 50,21% |
| Τριτοβάθμια εκπαίδευση | 167.108 | 15,38% | 3.678 | 8,23% | 39.270 | 15,32% |
| Σύνολο | 1.086.533 | 100,00% | 44.695 | 100,00% | 256.367 | 100,00% |

| | ΕΓΓΕΓΡΑΜΜΕΝΟΙ ΑΝΕΡΓΟΙ [ΑΝΑΖΗΤΟΥΝΤΕΣ ΕΡΓΑΣΙΑ] | Ποσοστό % | ΕΓΓΕΓΡΑΜΜΕΝΟΙ ΛΟΙΠΟΙ [ΜΗ ΑΝΑΖΗΤΟΥΝΤΕΣ ΕΡΓΑΣΙΑ] | Ποσοστό % | ΣΥΝΟΛΟ ΕΠΙΔΟΤΟΥΜΕΝΩΝ ΑΝΕΡΓΩΝ | Ποσοστό % |
|---------------------------------------|---|----------------|---|----------------|------------------------------------|----------------|
| Έλληνες Υπήκοοι | 931.296 | 85,71% | 38.310 | 85,71% | 204.336 | 79,70% |
| Υπήκοοι χωρών Ευρωπαϊκής Ένωσης | 28.599 | 2,63% | 1.143 | 2,56% | 11.181 | 4,36% |
| Υπήκοοι τρίτων χωρών | 126.638 | 11,66% | 5.242 | 11,73% | 40.850 | 15,93% |
| Σύνολο | 1.086.533 | 100,00% | 44.695 | 100,00% | 256.367 | 100,00% |

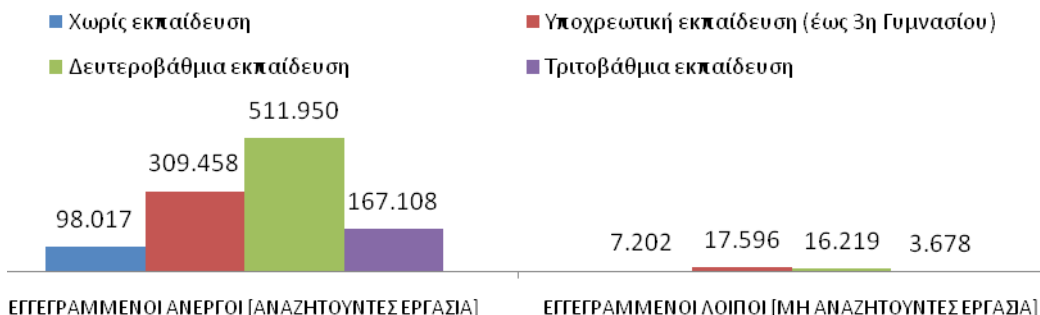
ΚΑΤΑΝΟΜΗ ΕΓΓΕΓΡΑΜΜΕΝΩΝ ΚΑΤΑ ΦΥΛΟ: ΜΑΡΤΙΟΣ 2021



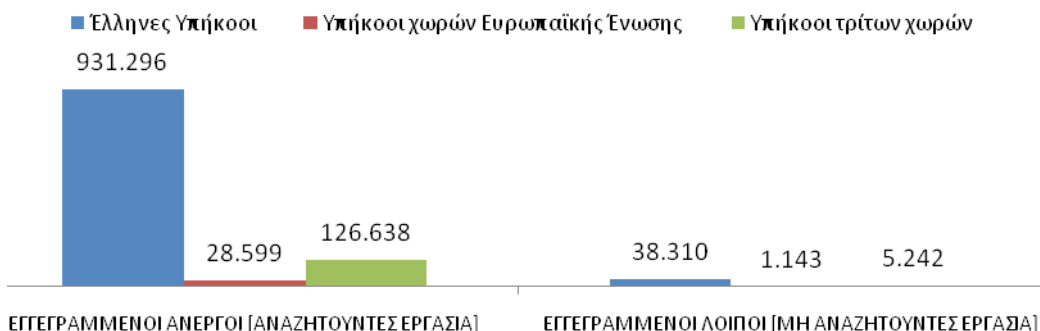
ΚΑΤΑΝΟΜΗ ΕΓΓΕΓΡΑΜΜΕΝΩΝ ΚΑΤΑ ΗΛΙΚΙΑ: ΜΑΡΤΙΟΣ 2021



ΚΑΤΑΝΟΜΗ ΕΓΓΕΓΡΑΜΜΕΝΩΝ ΚΑΤΑ ΕΚΠΑΙΔΕΥΤΙΚΟ ΕΠΙΠΕΔΟ: ΜΑΡΤΙΟΣ 2021



ΚΑΤΑΝΟΜΗ ΕΓΓΕΓΡΑΜΜΕΝΩΝ ΚΑΤΑ ΥΠΗΚΟΟΤΗΤΑ: ΜΑΡΤΙΟΣ 2021



Για περισσότερο αναλυτικά στατιστικά στοιχεία στο σύνολο της χώρας και σε επίπεδο Περιφέρειας καθώς και συνοπτικές εκθέσεις εγγεγραμμένης ανεργίας, βλ. www.oaed.gr /Στατιστικά/Στατιστικά Στοιχεία.