



ΟΡΓΑΝΙΣΜΟΣ ΑΠΑΣΧΟΛΗΣΗΣ
ΕΡΓΑΤΙΚΟΥ ΔΥΝΑΜΙΚΟΥ

ΔΙΟΙΚΗΣΗ

Γραφείο Τύπου
Αθήνα, 20.04.2022

Δελτίο Τύπου

ΣΤΑΤΙΣΤΙΚΑ ΣΤΟΙΧΕΙΑ ΕΓΓΕΓΡΑΜΜΕΝΗΣ ΑΝΕΡΓΙΑΣ ΟΑΕΔ ΜΑΡΤΙΟΣ 2022

Α. ΕΓΓΕΓΡΑΜΜΕΝΟΙ ΣΤΟ ΜΗΤΡΩΟ ΤΟΥ ΟΑΕΔ

1. Το σύνολο των εγγεγραμμένων ανέργων, με κριτήριο την αναζήτηση εργασίας (αναζητούντων εργασία), για τον μήνα Μάρτιο 2022, ανήλθε σε 1.084.688 άτομα. Από αυτά 561.467 (ποσοστό 51,76%) είναι εγγεγραμμένα στο μητρώο του ΟΑΕΔ για χρονικό διάστημα ίσο ή και περισσότερο των 12 μηνών και 523.221 (ποσοστό 48,24%) είναι εγγεγραμμένα στο μητρώο του ΟΑΕΔ για χρονικό διάστημα μικρότερο των 12 μηνών. Οι άνδρες ανέρχονται σε 390.455 (ποσοστό 36,00%) και οι γυναίκες ανέρχονται σε 694.233 (ποσοστό 64,00%).
2. Το σύνολο των εγγεγραμμένων λοιπών (μη αναζητούντων εργασία), για τον μήνα Μάρτιο 2022, ανήλθε σε 7.821 άτομα. Οι άνδρες ανέρχονται σε 2.915 (ποσοστό 37,27%) και οι γυναίκες σε 4.906 (ποσοστό 62,73%).
3. Το σύνολο των επιδοτούμενων ανέργων¹, για τον μήνα Μάρτιο 2022, (αφορά τον αριθμό των δικαιούχων που πληρώθηκαν εντός του αντίστοιχου μήνα) ανέρχεται σε 162.857 άτομα, από τα οποία οι 120.871 (ποσοστό 74,22%) είναι κοινοί και λοιπές κατηγορίες επιδοτουμένων και οι 41.986 (ποσοστό 25,78%) είναι εποχικοί τουριστικών επαγγελματιών. Οι άνδρες ανέρχονται σε 73.994 (ποσοστό 45,43%) και οι γυναίκες σε 88.863 (ποσοστό 54,57%).

¹ Σύμφωνα με την ισχύουσα διοικητική διαδικασία, η πρώτη πληρωμή γίνεται 37 ημέρες μετά την εγγραφή του δικαιούχου επιδόματος ανεργίας.

Από το σύνολο των επιδοτούμενων ανέργων 110.530 (ποσοστό 67,87%) είναι κοινοί, 2.984 (ποσοστό 1,83%) είναι οικοδόμοι, 41.986 (ποσοστό 25,78%) είναι εποχικοί τουριστικών επαγγελμάτων, 6.475 (ποσοστό 3,98%) είναι εποχικοί λοιποί (αγροτικά), 715 (ποσοστό 0,44%) είναι εκπαιδευτικοί, και 167 (ποσοστό 0,10%) είναι λοιποί.

Β: ΜΕΤΑΒΟΛΕΣ ΑΠΟ ΦΕΒΡΟΥΑΡΙΟ 2022

	ΦΕΒΡΟΥΑΡΙΟΣ 2022	ΜΑΡΤΙΟΣ 2022	ΜΕΤΑΒΟΛΗ	ΠΟΣΟΣΤΙΑΙΑ ΜΕΤΑΒΟΛΗ
ΣΥΝΟΛΟ ΕΓΓΕΓΡΑΜΜΕΝΩΝ	1.109.641	1.092.509	-17.132	-1,54%
ΣΥΝΟΛΟ ΕΠΙΔΟΤΟΥΜΕΝΩΝ ΑΝΕΡΓΩΝ	212.961	162.857	-50.104	-23,53%

Γ: ΜΕΤΑΒΟΛΕΣ ΑΠΟ ΜΑΡΤΙΟ 2021

	ΜΑΡΤΙΟΣ 2021	ΜΑΡΤΙΟΣ 2022	ΜΕΤΑΒΟΛΗ	ΠΟΣΟΣΤΙΑΙΑ ΜΕΤΑΒΟΛΗ
ΣΥΝΟΛΟ ΕΓΓΕΓΡΑΜΜΕΝΩΝ	1.131.228	1.092.509	-38.719	-3,42%
ΣΥΝΟΛΟ ΕΠΙΔΟΤΟΥΜΕΝΩΝ ΑΝΕΡΓΩΝ	256.367	162.857	-93.510	-36,48%

Δ: ΚΑΤΑΝΟΜΗ ΚΑΤΑ ΦΥΛΟ, ΗΛΙΚΙΑ, ΕΚΠΑΙΔΕΥΤΙΚΟ ΕΠΙΠΕΔΟ ΚΑΙ ΥΠΗΚΟΟΤΗΤΑ-ΜΑΡΤΙΟΣ 2022

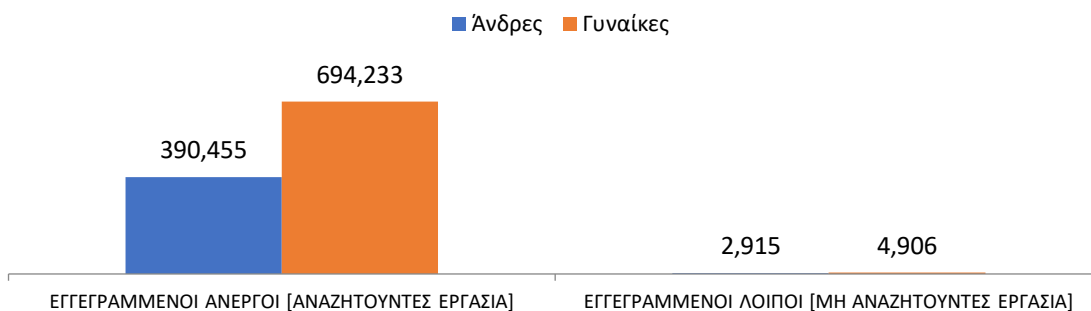
	ΕΓΓΕΓΡΑΜΜΕΝΟΙ ΑΝΕΡΓΟΙ [ΑΝΑΖΗΤΟΥΝΤΕΣ ΕΡΓΑΣΙΑ]	Ποσοστό %	ΕΓΓΕΓΡΑΜΜΕΝΟΙ ΛΟΙΠΟΙ [ΜΗ ΑΝΑΖΗΤΟΥΝΤΕΣ ΕΡΓΑΣΙΑ]	Ποσοστό %	ΣΥΝΟΛΟ ΕΠΙΔΟΤΟΥΜΕΝΩΝ ΑΝΕΡΓΩΝ	Ποσοστό %
Άνδρες	390.455	36,00%	2.915	37,27%	73.994	45,43%
Γυναίκες	694.233	64,00%	4.906	62,73%	88.863	54,57%
Σύνολο	1.084.688	100,00%	7.821	100,00%	162.857	100,00%

	ΕΓΓΕΓΡΑΜΜΕΝΟΙ ΑΝΕΡΓΟΙ [ΑΝΑΖΗΤΟΥΝΤΕΣ ΕΡΓΑΣΙΑ]	Ποσοστό %	ΕΓΓΕΓΡΑΜΜΕΝΟΙ ΛΟΙΠΟΙ [ΜΗ ΑΝΑΖΗΤΟΥΝΤΕΣ ΕΡΓΑΣΙΑ]	Ποσοστό %	ΣΥΝΟΛΟ ΕΠΙΔΟΤΟΥΜΕΝΩΝ ΑΝΕΡΓΩΝ	Ποσοστό %
15-19 ετών	8.022	0,74%	0	0,00%	261	0,16%
20-24 ετών	62.352	5,75%	101	1,29%	10.714	6,58%
25-29 ετών	104.606	9,64%	176	2,25%	22.020	13,52%
30-44 ετών	376.564	34,72%	1.168	14,93%	66.540	40,86%
45-54 ετών	265.946	24,52%	1.748	22,35%	38.844	23,85%
55-64 ετών	211.349	19,48%	2.754	35,21%	22.308	13,70%
65 ετών και άνω	55.849	5,15%	1.874	23,96%	2.170	1,33%
Σύνολο	1.084.688	100,00%	7.821	100,00%	162.857	100,00%

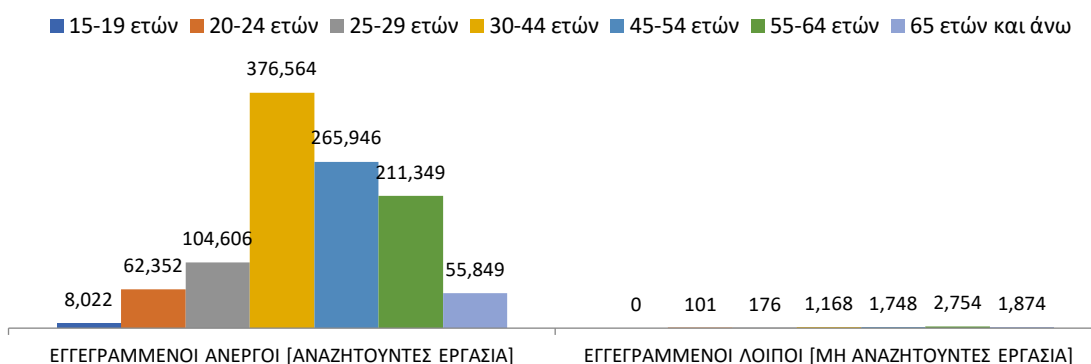
	ΕΓΓΕΓΡΑΜΜΕΝΟΙ ΑΝΕΡΓΟΙ [ΑΝΑΖΗΤΟΥΝΤΕΣ ΕΡΓΑΣΙΑ]	Ποσοστό %	ΕΓΓΕΓΡΑΜΜΕΝΟΙ ΛΟΙΠΟΙ [ΜΗ ΑΝΑΖΗΤΟΥΝΤΕΣ ΕΡΓΑΣΙΑ]	Ποσοστό %	ΣΥΝΟΛΟ ΕΠΙΔΟΤΟΥΜΕΝΩΝ ΑΝΕΡΓΩΝ	Ποσοστό %
Χωρίς εκπαίδευση	100.735	9,29%	1.346	17,21%	9.089	5,58%
Υποχρεωτική εκπαίδευση (έως 3 ^η Γυμνασίου)	302.489	27,89%	3.742	47,85%	38.553	23,67%
Δευτεροβάθμια εκπαίδευση	510.116	47,03%	2.399	30,67%	84.297	51,76%
Τριτοβάθμια εκπαίδευση	171.348	15,80%	334	4,27%	30.918	18,98%
Σύνολο	1.084.688	100,00%	7.821	100,00%	162.857	100,00%

	ΕΓΓΕΓΡΑΜΜΕΝΟΙ ΑΝΕΡΓΟΙ [ΑΝΑΖΗΤΟΥΝΤΕΣ ΕΡΓΑΣΙΑ]	Ποσοστό %	ΕΓΓΕΓΡΑΜΜΕΝΟΙ ΛΟΙΠΟΙ [ΜΗ ΑΝΑΖΗΤΟΥΝΤΕΣ ΕΡΓΑΣΙΑ]	Ποσοστό %	ΣΥΝΟΛΟ ΕΠΙΔΟΤΟΥΜΕΝΩΝ ΑΝΕΡΓΩΝ	Ποσοστό %
Έλληνες Υπήκοοι	936.869	86,37%	6.713	85,83%	138.541	85,07%
Υπήκοοι χωρών Ευρωπαϊκής Ένωσης	26.925	2,48%	187	2,39%	3.900	2,39%
Υπήκοοι τρίτων χωρών	120.894	11,15%	921	11,78%	20.416	12,54%
Σύνολο	1.084.688	100,00%	7.821	100,00%	162.857	100,00%

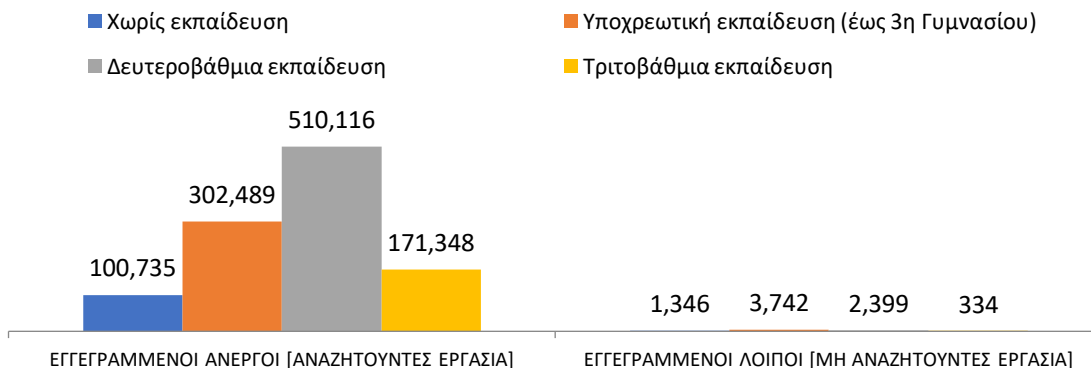
ΚΑΤΑΝΟΜΗ ΕΓΓΕΓΡΑΜΜΕΝΩΝ ΚΑΤΑ ΦΥΛΟ: ΜΑΡΤΙΟΣ 2022



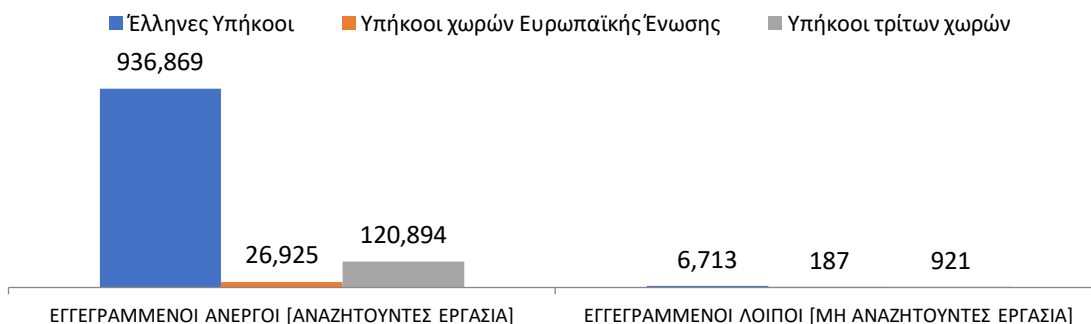
ΚΑΤΑΝΟΜΗ ΕΓΓΕΓΡΑΜΜΕΝΩΝ ΚΑΤΑ ΗΛΙΚΙΑ: ΜΑΡΤΙΟΣ 2022



ΚΑΤΑΝΟΜΗ ΕΓΓΕΓΡΑΜΜΕΝΩΝ ΚΑΤΑ ΕΚΠΑΙΔΕΥΤΙΚΟ ΕΠΙΠΕΔΟ: ΜΑΡΤΙΟΣ 2022



ΚΑΤΑΝΟΜΗ ΕΓΓΕΓΡΑΜΜΕΝΩΝ ΚΑΤΑ ΥΠΗΚΟΟΤΗΤΑ: ΜΑΡΤΙΟΣ 2022



Για περισσότερο αναλυτικά στατιστικά στοιχεία στο σύνολο της χώρας και σε επίπεδο Περιφέρειας καθώς και συνοπτικές εκθέσεις εγγεγραμμένης ανεργίας, βλ. www.oaed.gr /Στατιστικά/Στατιστικά Στοιχεία.