ΕΛΛΗΝΙΚΗ ΔΗΜΟΚΡΑΤΙΑ
Υπουργείο Εργασίας
και Κοινωνικής Ασφάλισης

Δελτίο Τύπου

ΔΙΟΙΚΗΣΗ
Τμήμα Επικοινωνίας & Δημοσίων Σχέσεων
Αθήνα, 20.11.2026

ΣΤΑΤΙΣΤΙΚΑ ΣΤΟΙΧΕΙΑ ΕΓΓΕΓΡΑΜΜΕΝΗΣ ΑΝΕΡΓΙΑΣ ΔΥΠΑ

ΟΚΤΩΒΡΙΟΣ 2026

Α. ΕΓΓΕΓΡΑΜΜΕΝΟΙ ΣΤΟ ΜΗΤΡΩΟ ΤΗΣ ΔΥΠΑ

Το σύνολο των εγγεγραμμένων στο μητρώο της ΔΥΠΑ για τον μήνα Οκτώβριο 2026, ανήλθε σε 687.024 άτομα. Από αυτά 342.243 (ποσοστό 49,8%) άτομα είναι εγγεγραμμένα στο μητρώο της ΔΥΠΑ για χρονικό διάστημα ίσο ή και περισσότερο των 12 μηνών και 344.781 (ποσοστό 50,2%) είναι εγγεγραμμένα στο μητρώο της ΔΥΠΑ για χρονικό διάστημα μικρότερο των 12 μηνών.

- Οι άνδρες ανέρχονται σε 234.261 άτομα (ποσοστό 34,1%) και οι γυναίκες ανέρχονται σε 452.763 άτομα (ποσοστό 65,9%).
- Η ηλικιακή κατηγορία 30-44 ετών συγκεντρώνει τον μεγαλύτερο αριθμό εγγεγραμμένων μεταξύ των ηλικιακών κατηγοριών ο οποίος ανέρχεται σε 194.990 άτομα (ποσοστό 28,4%).
- Το εκπαιδευτικό επίπεδο Δευτεροβάθμιας[1] εκπαίδευσης συγκεντρώνει τον μεγαλύτερο αριθμό εγγεγραμμένων μεταξύ των εκπαιδευτικών επιπέδων ο οποίος ανέρχεται σε 331.124 άτομα (ποσοστό 48,2%).

Μεταξύ των Περιφερειών της Χώρας η Περιφέρεια Αττικής και η Περιφέρεια Κεντρικής Μακεδονίας καταγράφουν τον μεγαλύτερο αριθμό εγγεγραμμένων ο οποίος ανέρχεται σε 222.578 άτομα (ποσοστό 32,4%) και 137.972 άτομα (ποσοστό 20,1%) αντίστοιχα.

Το σύνολο των επιδοτούμενων ανέργων[2], για τον μήνα Οκτώβριο 2026, (αφορά τον αριθμό των δικαιούχων που πληρώθηκαν εντός του αντίστοιχου μήνα)

[1]Στην Δευτεροβάθμια εκπαίδευση συμπεριλαμβάνεται και η Μεταδευτεροβάθμια εκπαίδευση.

2Σύμφωνα με την ισχύουσα διοικητική διαδικασία, η πρώτη πληρωμή γίνεται 37 ημέρες μετά την εγγραφή του δικαιούχου επιδόματος ανεργίας.

ανέρχεται σε 133.365 άτομα, από τα οποία οι 115.180 (ποσοστό 86,4%) είναι κοινοί άνεργοι και λοιπές κατηγορίες επιδοτούμενων ανέργων και οι 18.185 (ποσοστό 13,6%) είναι εποχικοί τουριστικών επαγγελμάτων. Οι άνδρες ανέρχονται σε 49.956 (ποσοστό 37,5%) και οι γυναίκες σε 83.409 (ποσοστό 62,5%).

Από το σύνολο των επιδοτούμενων ανέργων 106.315 (ποσοστό 79,7%) είναι κοινοί, 1.158 (ποσοστό 0,9%) είναι οικοδόμοι, 18.185 (ποσοστό 13,6%) είναι εποχικοί τουριστικών επαγγελμάτων, 1.221 (ποσοστό 0,9%) είναι εποχικοί λοιποί (αγροτικά), 6.417 (ποσοστό 4,8%) είναι εκπαιδευτικοί και 69 (ποσοστό 0,1%) είναι λοιποί επιδοτούμενοι.

Β. ΒΑΣΙΚΑ ΧΑΡΑΚΤΗΡΙΣΤΙΚΑ ΕΓΓΕΓΡΑΜΜΕΝΩΝ

ΔΙΑΓΡΑΜΜΑ 1: ΣΥΝΟΛΟ ΕΓΓΕΓΡΑΜΜΕΝΩΝ ΚΑΤΑ ΦΥΛΟ ΚΑΙ ΔΙΑΡΚΕΙΑ ΑΝΕΡΓΙΑΣ

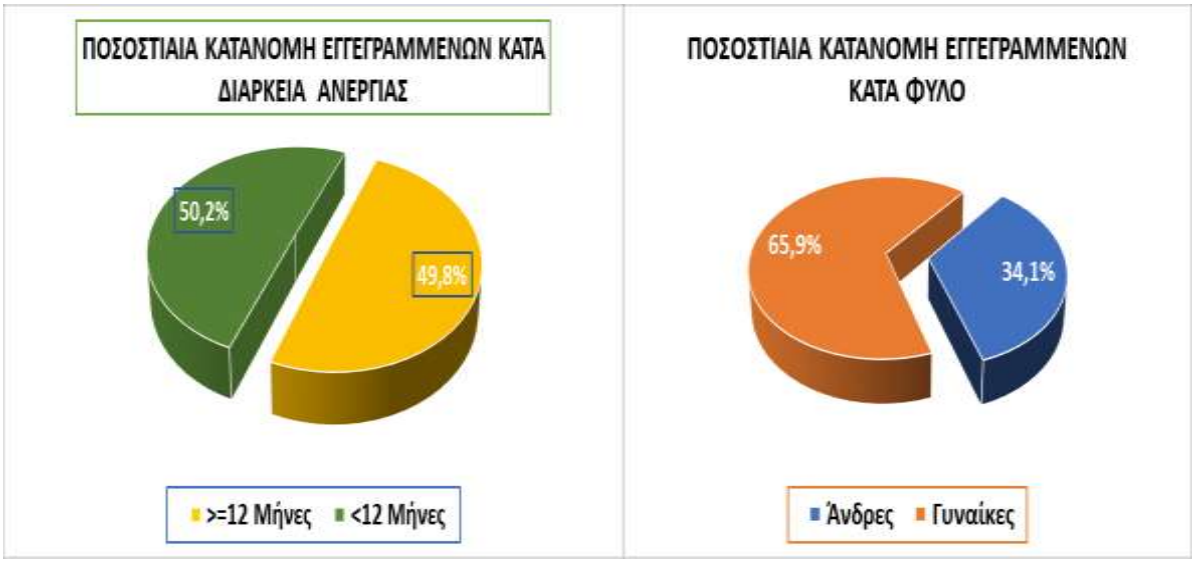

Στον πίνακα 1 παρουσιάζονται τα στατιστικά στοιχεία εγγεγραμμένης ανεργίας όπως καταγράφονται για τον Οκτώβριο 2026 κατά Φύλο, Ηλικιακή κατηγορία, Εκπαιδευτικό επίπεδο, Υπηκοότητα και Περιφέρεια και η ποσοστιαία κατανομή τους στο σύνολο της Χώρας.

ΠΙΝΑΚΑΣ 1: ΣΥΝΟΛΟ ΕΓΓΕΓΡΑΜΜΕΝΩΝ ΚΑΙ ΕΠΙΔΟΤΟΥΜΕΝΩΝ ΚΑΤΑ ΦΥΛΟ, ΗΛΙΚΙΑΚΗ ΚΑΤΗΓΟΡΙΑ, ΕΚΠΑΙΔΕΥΤΙΚΟ ΕΠΙΠΕΔΟ, ΥΠΗΚΟΟΤΗΤΑ ΚΑΙ ΠΕΡΙΦΕΡΕΙΑ

ΚΑΤΗΓΟΡΙΕΣ	ΣΥΝΟΛΟ ΕΓΓΕΓΡΑΜΜΕΝΩΝ	ΠΟΣΟΣΤΙΑΙΑ ΚΑΤΑΝΟΜΗ		ΣΥΝΟΛΟ ΕΠΙΔΟΤΟΥΜΕΝΩΝ	ΠΟΣΟΣΤΙΑΙΑ ΚΑΤΑΝΟΜΗ
ΦΥΛΟ					
ΑΝΔΡΕΣ	234.261	34,1%		49.956	37,5%
ΓΥΝΑΙΚΕΣ	452.763	65,9%		83.409	62,5%
ΣΥΝΟΛΟ	**687.024**	**100,0%**		**133.365**	**100,0%**
ΗΛΙΚΙΑΚΗ ΚΑΤΗΓΟΡΙΑ					
15-19 ΕΤΩΝ	6.435	0,9%		332	0,2%
20-24 ΕΤΩΝ	43.987	6,4%		10.274	7,7%
25-29 ΕΤΩΝ	58.512	8,5%		18.088	13,6%
30-44 ΕΤΩΝ	194.990	28,4%		49.903	37,4%
45-54 ΕΤΩΝ	160.278	23,3%		29.453	22,1%
55-64 ΕΤΩΝ	162.381	23,6%		22.290	16,7%
65 ΕΤΩΝ ΚΑΙ ΑΝΩ	60.441	8,8%		3.025	2,3%
ΣΥΝΟΛΟ	**687.024**	**100,0%**		**133.365**	**100,0%**
ΕΚΠΑΙΔΕΥΤΙΚΟ ΕΠΙΠΕΔΟ					
ΧΩΡΙΣ ΕΚΠΑΙΔΕΥΣΗ	67.491	9,8%		6.319	4,7%
ΥΠΟΧΡΕΩΤΙΚΗ ΕΚΠΑΙΔΕΥΣΗ (ΕΩΣ 3Η ΓΥΜΝΑΣΙΟΥ)	167.832	24,4%		22.234	16,7%
ΔΕΥΤΕΡΟΒΑΘΜΙΑ ΕΚΠΑΙΔΕΥΣΗ	331.124	48,2%		64.798	48,6%
ΤΡΙΤΟΒΑΘΜΙΑ ΕΚΠΑΙΔΕΥΣΗ	120.577	17,6%		40.014	30,0%
ΣΥΝΟΛΟ	**687.024**	**100,0%**		**133.365**	**100,0%**
ΥΠΗΚΟΟΤΗΤΑ					
ΕΛΛΗΝΕΣ ΥΠΗΚΟΟΙ	596.444	86,8%		117.806	88,3%
ΥΠΗΚΟΟΙ ΧΩΡΩΝ ΕΥΡΩΠΑΪΚΗΣ ΕΝΩΣΗΣ	15.761	2,3%		2.695	2,0%
ΥΠΗΚΟΟΙ ΤΡΙΤΩΝ ΧΩΡΩΝ	74.819	10,9%		12.864	9,6%
ΣΥΝΟΛΟ	**687.024**	**100,0%**		**133.365**	**100,0%**
ΠΕΡΙΦΕΡΕΙΑ					
ΑΝΑΤΟΛΙΚΗ ΜΑΚΕΔΟΝΙΑ ΚΑΙ ΘΡΑΚΗ	42.111	6,1%		7.070	5,3%
ΚΕΝΤΡΙΚΗ ΜΑΚΕΔΟΝΙΑ	137.972	20,1%		26.152	19,6%
ΔΥΤΙΚΗ ΜΑΚΕΔΟΝΙΑ	21.033	3,1%		3.964	3,0%
ΗΠΕΙΡΟΣ	20.529	3,0%		3.954	3,0%
ΘΕΣΣΑΛΙΑ	48.236	7,0%		7.738	5,8%
ΙΟΝΙΑ ΝΗΣΙΑ	14.676	2,1%		2.726	2,0%
ΔΥΤΙΚΗ ΕΛΛΑΔΑ	57.522	8,4%		8.863	6,6%
ΣΤΕΡΕΑ ΕΛΛΑΔΑ	29.413	4,3%		4.672	3,5%
ΑΤΤΙΚΗ	222.578	32,4%		46.569	34,9%
ΠΕΛΟΠΟΝΝΗΣΟΣ	30.540	4,4%		5.860	4,4%
ΒΟΡΕΙΟ ΑΙΓΑΙΟ	11.020	1,6%		2.105	1,6%
ΝΟΤΙΟ ΑΙΓΑΙΟ	18.675	2,7%		5.891	4,4%
ΚΡΗΤΗ	32.719	4,8%		7.801	5,8%
ΣΥΝΟΛΟ	**687.024**	**100,0%**		**133.365**	**100,0%**

ΔΙΑΓΡΑΜΜΑ 2: ΣΥΝΟΛΟ ΕΓΓΕΓΡΑΜΜΕΝΩΝ ΚΑΤΑ ΠΕΡΙΦΕΡΕΙΑ, ΗΛΙΚΙΑΚΗ ΚΑΤΗΓΟΡΙΑ, ΕΚΠΑΙΔΕΥΤΙΚΟ ΕΠΙΠΕΔΟ, ΚΑΙ ΥΠΗΚΟΟΤΗΤΑ



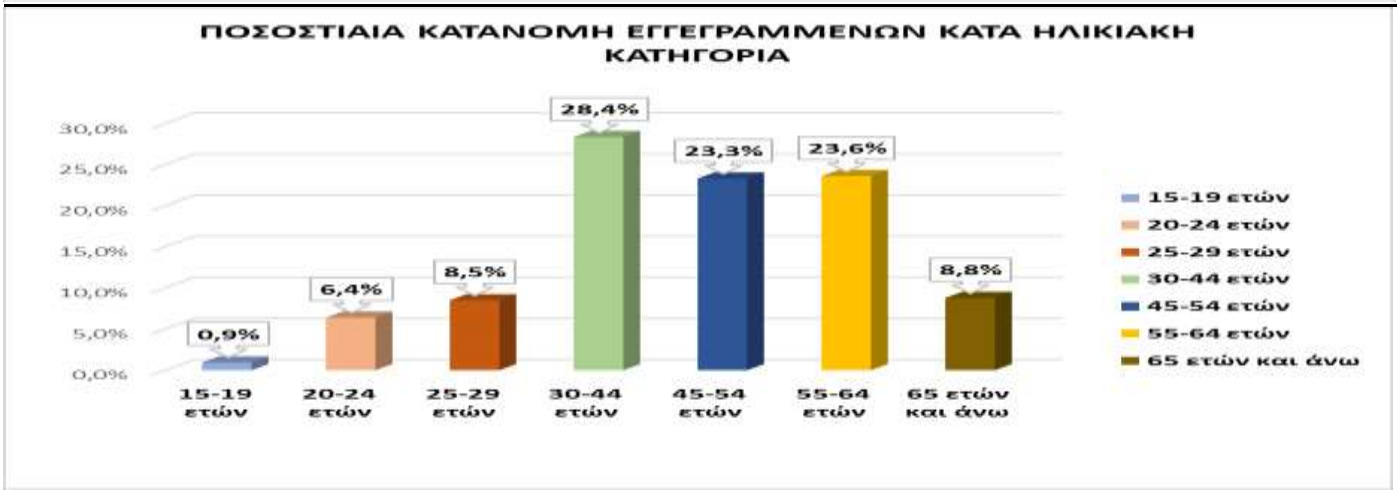

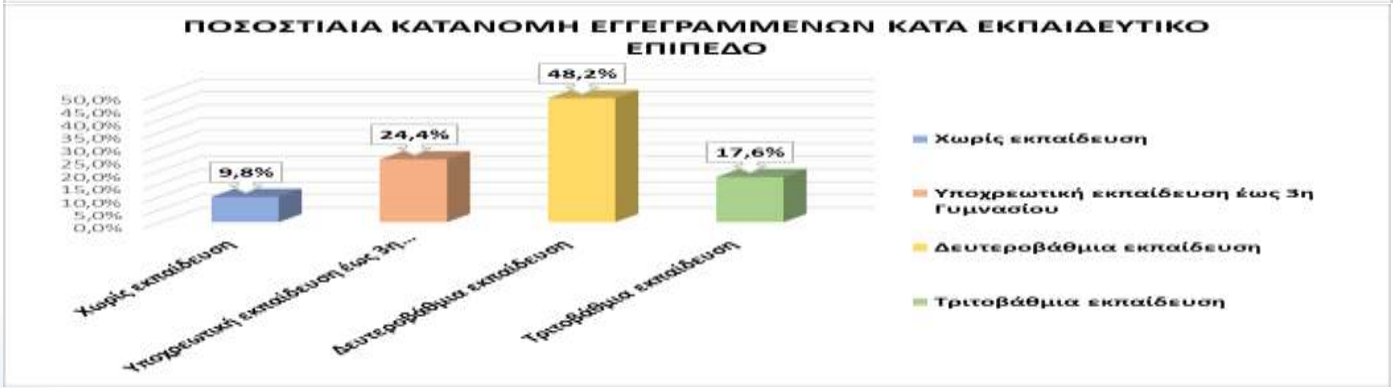



Γ. ΜΕΤΑΒΟΛΕΣ

ΠΙΝΑΚΑΣ 2: ΜΕΤΑΒΟΛΕΣ ΕΓΓΕΓΡΑΜΜΕΝΩΝ ΚΑΙ ΕΠΙΔΟΤΟΥΜΕΝΩΝ

	ΟΚΤΩΒΡΙΟΣ 2025	ΟΚΤΩΒΡΙΟΣ 2026	ΑΠΟΛΥΤΗ ΜΕΤΑΒΟΛΗ	ΠΟΣΟΣΤΙΑΙΑ ΜΕΤΑΒΟΛΗ
ΣΥΝΟΛΟ ΕΓΓΕΓΡΑΜΜΕΝΩΝ	768.001	687.024	-80.977	-10,5%
ΣΥΝΟΛΟ ΕΠΙΔΟΤΟΥΜΕΝΩΝ	131.994	133.365	1.371	1,0%
	ΣΕΠΤΕΜΒΡΙΟΣ 2026	ΟΚΤΩΒΡΙΟΣ 2026	ΑΠΟΛΥΤΗ ΜΕΤΑΒΟΛΗ	ΠΟΣΟΣΤΙΑΙΑ ΜΕΤΑΒΟΛΗ
ΣΥΝΟΛΟ ΕΓΓΕΓΡΑΜΜΕΝΩΝ	655.023	687.024	32.001	4,9%
ΣΥΝΟΛΟ ΕΠΙΔΟΤΟΥΜΕΝΩΝ	169.838	133.365	-36.473	-21,5%

Στον πίνακα 2 παρουσιάζονται οι μεταβολές των εγγεγραμμένων και των επιδοτούμενων από τον αντίστοιχο μήνα του προηγούμενου έτους Οκτώβριο 2025 καθώς και από τον προηγούμενο μήνα Σεπτέμβριο 2026.

ΔΙΑΓΡΑΜΜΑ 3: ΠΟΣΟΣΤΙΑΙΕΣ ΜΕΤΑΒΟΛΕΣ ΕΓΓΕΓΡΑΜΜΕΝΩΝ ΚΑΙ ΕΠΙΔΟΤΟΥΜΕΝΩΝ

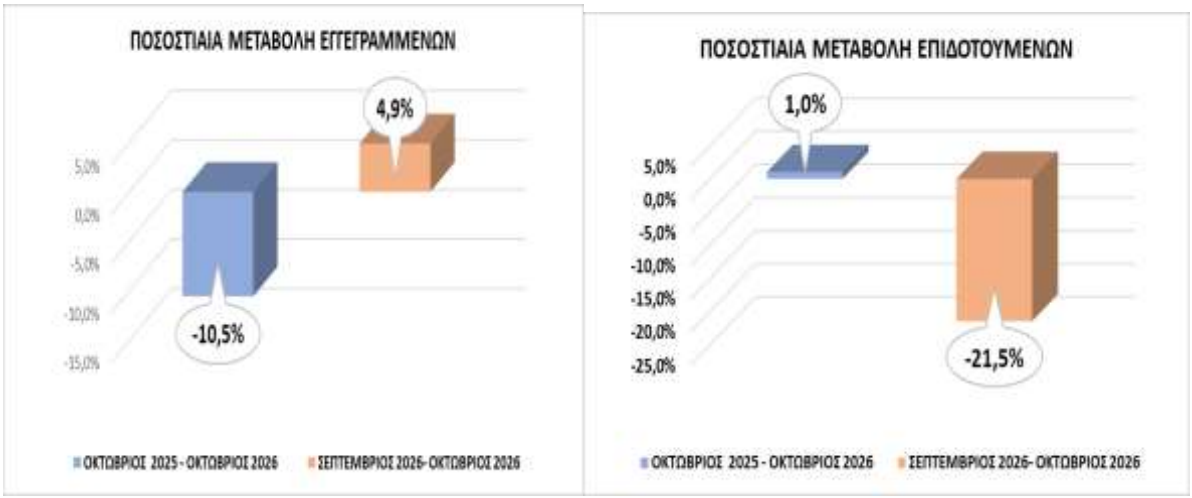

Το σύνολο των **εγγεγραμμένων** για τον μήνα Οκτώβριο 2026 ανήλθε σε 687.024 άτομα καταγράφοντας μείωση κατά 80.977 άτομα (-10,5%) σε σχέση με τον αντίστοιχο μήνα του προηγούμενου έτους, Οκτώβριο 2025 και αύξηση κατά 32.001 άτομα (4,9%), σε σχέση με τον προηγούμενο μήνα, Σεπτέμβριο 2026.

Ο αριθμός των **επιδοτούμενων** για τον μήνα Οκτώβριο 2026 ανήλθε σε 133.365 άτομα καταγράφοντας αύξηση κατά 1.371 άτομα (1,0%) σε σχέση με τον αντίστοιχο μήνα του προηγούμενου έτους, Οκτώβριο 2025 και μείωση κατά 36.473 άτομα (-21,5%) σε σχέση με τον προηγούμενο μήνα, Σεπτέμβριο 2026.

Για περισσότερο αναλυτικά στατιστικά στοιχεία στο σύνολο της χώρας και σε επίπεδο Περιφέρειας καθώς και συνοπτικές εκθέσεις εγγεγραμμένης ανεργίας, βλ. https://www.dypa.gov.gr/statistika