ΕΛΛΗΝΙΚΗ ΔΗΜΟΚΡΑΤΙΑ
Υπουργείο Εργασίας
και Κοινωνικής Ασφάλισης

Δελτίο Τύπου

ΔΙΟΙΚΗΣΗ
Τμήμα Επικοινωνίας & Δημοσίων Σχέσεων
Αθήνα, 20.10.2026

ΣΤΑΤΙΣΤΙΚΑ ΣΤΟΙΧΕΙΑ ΕΓΓΕΓΡΑΜΜΕΝΗΣ ΑΝΕΡΓΙΑΣ ΔΥΠΑ

ΣΕΠΤΕΜΒΡΙΟΣ 2026

Α. ΕΓΓΕΓΡΑΜΜΕΝΟΙ ΣΤΟ ΜΗΤΡΩΟ ΤΗΣ ΔΥΠΑ

Το σύνολο των εγγεγραμμένων στο μητρώο της ΔΥΠΑ για τον μήνα Σεπτέμβριο 2026, ανήλθε σε 655.023 άτομα. Από αυτά 359.951 (ποσοστό 55,0%) άτομα είναι εγγεγραμμένα στο μητρώο της ΔΥΠΑ για χρονικό διάστημα ίσο ή και περισσότερο των 12 μηνών και 295.072 (ποσοστό 45,0%) είναι εγγεγραμμένα στο μητρώο της ΔΥΠΑ για χρονικό διάστημα μικρότερο των 12 μηνών.

- Οι άνδρες ανέρχονται σε 212.314 άτομα (ποσοστό 32,4%) και οι γυναίκες ανέρχονται σε 442.709 άτομα (ποσοστό 67,6%).
- Η ηλικιακή κατηγορία 30-44 ετών συγκεντρώνει τον μεγαλύτερο αριθμό εγγεγραμμένων μεταξύ των ηλικιακών κατηγοριών ο οποίος ανέρχεται σε 187.759 άτομα (ποσοστό 28,7%).
- Το εκπαιδευτικό επίπεδο Δευτεροβάθμιας[1] εκπαίδευσης συγκεντρώνει τον μεγαλύτερο αριθμό εγγεγραμμένων μεταξύ των εκπαιδευτικών επιπέδων ο οποίος ανέρχεται σε 309.888 άτομα (ποσοστό 47,3%).

Μεταξύ των Περιφερειών της Χώρας η Περιφέρεια Αττικής και η Περιφέρεια Κεντρικής Μακεδονίας καταγράφουν τον μεγαλύτερο αριθμό εγγεγραμμένων ο οποίος ανέρχεται σε 227.357 άτομα (ποσοστό 34,7%) και 133.513 άτομα (ποσοστό 20,4%) αντίστοιχα.

Το σύνολο των επιδοτούμενων ανέργων[2], για τον μήνα Σεπτέμβριο 2026, (αφορά τον αριθμό των δικαιούχων που πληρώθηκαν εντός του αντίστοιχου μήνα)

[1]Στην Δευτεροβάθμια εκπαίδευση συμπεριλαμβάνεται και η Μεταδευτεροβάθμια εκπαίδευση.

2Σύμφωνα με την ισχύουσα διοικητική διαδικασία, η πρώτη πληρωμή γίνεται 37 ημέρες μετά την εγγραφή του δικαιούχου επιδόματος ανεργίας.

ανέρχεται σε 169.838 άτομα, από τα οποία οι 164.424 (ποσοστό 96,8%) είναι κοινοί άνεργοι και λοιπές κατηγορίες επιδοτούμενων ανέργων και οι 5.414 (ποσοστό 3,2%) είναι εποχικοί τουριστικών επαγγελμάτων. Οι άνδρες ανέρχονται σε 50.853 (ποσοστό 29,9%) και οι γυναίκες σε 118.985 (ποσοστό 70,1%).

Από το σύνολο των επιδοτούμενων ανέργων 140.225 (ποσοστό 82,6%) είναι κοινοί, 1.112 (ποσοστό 0,7%) είναι οικοδόμοι, 5.414 (ποσοστό 3,2%) είναι εποχικοί τουριστικών επαγγελμάτων, 832 (ποσοστό 0,5%) είναι εποχικοί λοιποί (αγροτικά), 22.066 (ποσοστό 13,0%) είναι εκπαιδευτικοί και 189 (ποσοστό 0,1%) είναι λοιποί επιδοτούμενοι.

Β. ΒΑΣΙΚΑ ΧΑΡΑΚΤΗΡΙΣΤΙΚΑ ΕΓΓΕΓΡΑΜΜΕΝΩΝ

ΔΙΑΓΡΑΜΜΑ 1: ΣΥΝΟΛΟ ΕΓΓΕΓΡΑΜΜΕΝΩΝ ΚΑΤΑ ΦΥΛΟ ΚΑΙ ΔΙΑΡΚΕΙΑ ΑΝΕΡΓΙΑΣ





Στον πίνακα 1 παρουσιάζονται τα στατιστικά στοιχεία εγγεγραμμένης ανεργίας όπως καταγράφονται για τον Σεπτέμβριο 2026 κατά Φύλο, Ηλικιακή κατηγορία, Εκπαιδευτικό επίπεδο, Υπηκοότητα και Περιφέρεια και η ποσοστιαία κατανομή τους στο σύνολο της Χώρας.

ΠΙΝΑΚΑΣ 1: ΣΥΝΟΛΟ ΕΓΓΕΓΡΑΜΜΕΝΩΝ ΚΑΙ ΕΠΙΔΟΤΟΥΜΕΝΩΝ ΚΑΤΑ ΦΥΛΟ, ΗΛΙΚΙΑΚΗ ΚΑΤΗΓΟΡΙΑ, ΕΚΠΑΙΔΕΥΤΙΚΟ ΕΠΙΠΕΔΟ, ΥΠΗΚΟΟΤΗΤΑ ΚΑΙ ΠΕΡΙΦΕΡΕΙΑ

ΚΑΤΗΓΟΡΙΕΣ	ΣΥΝΟΛΟ ΕΓΓΕΓΡΑΜΜΕΝΩΝ	ΠΟΣΟΣΤΙΑΙΑ ΚΑΤΑΝΟΜΗ		ΣΥΝΟΛΟ ΕΠΙΔΟΤΟΥΜΕΝΩΝ	ΠΟΣΟΣΤΙΑΙΑ ΚΑΤΑΝΟΜΗ
ΦΥΛΟ					
ΑΝΔΡΕΣ	212.314	32,4%		50.853	29,9%
ΓΥΝΑΙΚΕΣ	442.709	67,6%		118.985	70,1%
ΣΥΝΟΛΟ	**655.023**	**100,0%**		**169.838**	**100,0%**
ΗΛΙΚΙΑΚΗ ΚΑΤΗΓΟΡΙΑ					
15-19 ΕΤΩΝ	4.864	0,7%		170	0,1%
20-24 ΕΤΩΝ	35.513	5,4%		9.539	5,6%
25-29 ΕΤΩΝ	53.711	8,2%		24.614	14,5%
30-44 ΕΤΩΝ	187.759	28,7%		66.547	39,2%
45-54 ΕΤΩΝ	153.227	23,4%		38.213	22,5%
55-64 ΕΤΩΝ	158.551	24,2%		27.604	16,3%
65 ΕΤΩΝ ΚΑΙ ΑΝΩ	61.398	9,4%		3.151	1,9%
ΣΥΝΟΛΟ	**655.023**	**100,0%**		**169.838**	**100,0%**
ΕΚΠΑΙΔΕΥΤΙΚΟ ΕΠΙΠΕΔΟ					
ΧΩΡΙΣ ΕΚΠΑΙΔΕΥΣΗ	61.334	9,4%		5.423	3,2%
ΥΠΟΧΡΕΩΤΙΚΗ ΕΚΠΑΙΔΕΥΣΗ (ΕΩΣ 3Η ΓΥΜΝΑΣΙΟΥ)	157.246	24,0%		24.411	14,4%
ΔΕΥΤΕΡΟΒΑΘΜΙΑ ΕΚΠΑΙΔΕΥΣΗ	309.888	47,3%		71.381	42,0%
ΤΡΙΤΟΒΑΘΜΙΑ ΕΚΠΑΙΔΕΥΣΗ	126.555	19,3%		68.623	40,4%
ΣΥΝΟΛΟ	**655.023**	**100,0%**		**169.838**	**100,0%**
ΥΠΗΚΟΟΤΗΤΑ					
ΕΛΛΗΝΕΣ ΥΠΗΚΟΟΙ	583.760	89,1%		158.079	93,1%
ΥΠΗΚΟΟΙ ΧΩΡΩΝ ΕΥΡΩΠΑΪΚΗΣ ΕΝΩΣΗΣ	13.030	2,0%		1.994	1,2%
ΥΠΗΚΟΟΙ ΤΡΙΤΩΝ ΧΩΡΩΝ	58.233	8,9%		9.765	5,7%
ΣΥΝΟΛΟ	**655.023**	**100,0%**		**169.838**	**100,0%**
ΠΕΡΙΦΕΡΕΙΑ					
ΑΝΑΤΟΛΙΚΗ ΜΑΚΕΔΟΝΙΑ ΚΑΙ ΘΡΑΚΗ	41.317	6,3%		9.355	5,5%
ΚΕΝΤΡΙΚΗ ΜΑΚΕΔΟΝΙΑ	133.513	20,4%		31.470	18,5%
ΔΥΤΙΚΗ ΜΑΚΕΔΟΝΙΑ	21.100	3,2%		5.064	3,0%
ΗΠΕΙΡΟΣ	19.561	3,0%		5.267	3,1%
ΘΕΣΣΑΛΙΑ	46.896	7,2%		10.848	6,4%
ΙΟΝΙΑ ΝΗΣΙΑ	5.807	0,9%		1.967	1,2%
ΔΥΤΙΚΗ ΕΛΛΑΔΑ	55.923	8,5%		11.357	6,7%
ΣΤΕΡΕΑ ΕΛΛΑΔΑ	28.701	4,4%		6.530	3,8%
ΑΤΤΙΚΗ	227.357	34,7%		65.360	38,5%
ΠΕΛΟΠΟΝΝΗΣΟΣ	29.579	4,5%		7.130	4,2%
ΒΟΡΕΙΟ ΑΙΓΑΙΟ	9.417	1,4%		2.280	1,3%
ΝΟΤΙΟ ΑΙΓΑΙΟ	9.693	1,5%		3.477	2,0%
ΚΡΗΤΗ	26.159	4,0%		9.733	5,7%
ΣΥΝΟΛΟ	**655.023**	**100,0%**		**169.838**	**100,0%**

ΔΙΑΓΡΑΜΜΑ 2: ΣΥΝΟΛΟ ΕΓΓΕΓΡΑΜΜΕΝΩΝ ΚΑΤΑ ΠΕΡΙΦΕΡΕΙΑ, ΗΛΙΚΙΑΚΗ ΚΑΤΗΓΟΡΙΑ, ΕΚΠΑΙΔΕΥΤΙΚΟ ΕΠΙΠΕΔΟ, ΚΑΙ ΥΠΗΚΟΟΤΗΤΑ

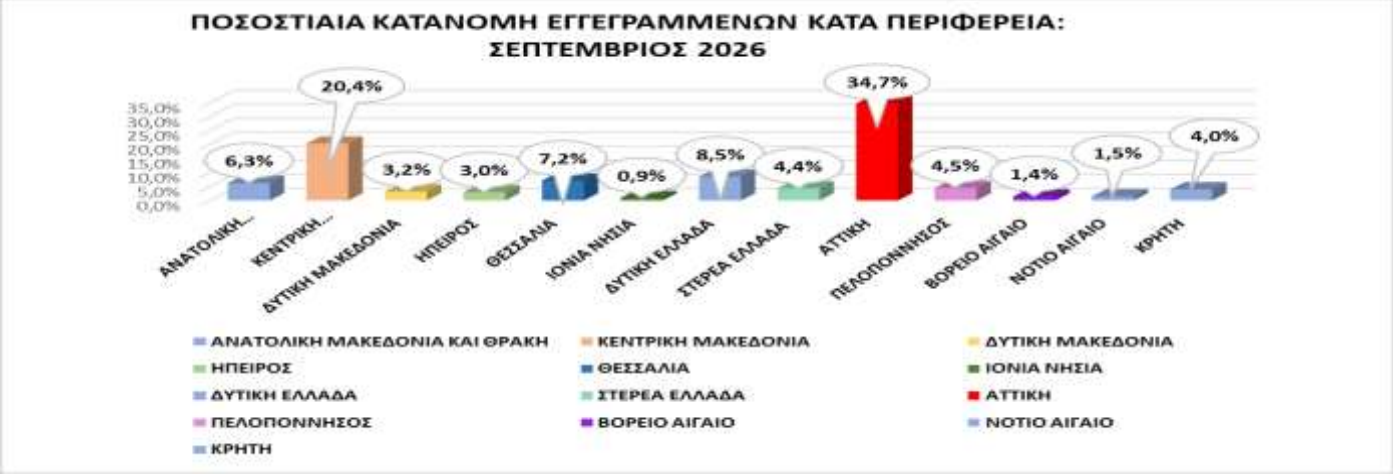

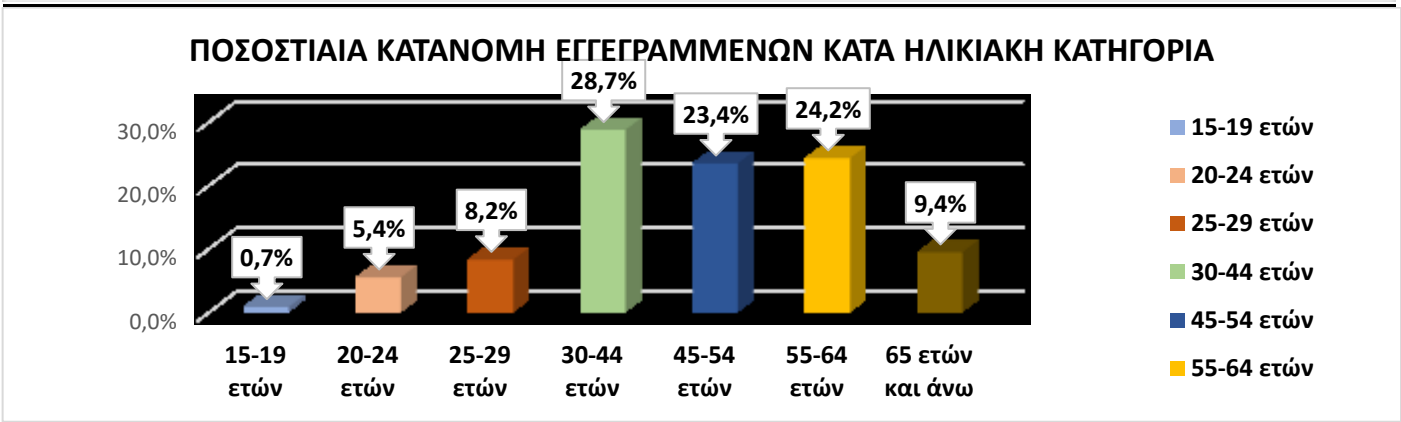





Γ. ΜΕΤΑΒΟΛΕΣ

ΠΙΝΑΚΑΣ 2: ΜΕΤΑΒΟΛΕΣ ΕΓΓΕΓΡΑΜΜΕΝΩΝ ΚΑΙ ΕΠΙΔΟΤΟΥΜΕΝΩΝ

	ΣΕΠΤΕΜΒΡΙΟΣ 2025	ΣΕΠΤΕΜΒΡΙΟΣ 2026	ΑΠΟΛΥΤΗ ΜΕΤΑΒΟΛΗ	ΠΟΣΟΣΤΙΑΙΑ ΜΕΤΑΒΟΛΗ
ΣΥΝΟΛΟ ΕΓΓΕΓΡΑΜΜΕΝΩΝ	720.039	655.023	-65.016	-9,0%
ΣΥΝΟΛΟ ΕΠΙΔΟΤΟΥΜΕΝΩΝ	171.667	169.838	-1.829	-1,1%
	ΑΥΓΟΥΣΤΟΣ 2026	ΣΕΠΤΕΜΒΡΙΟΣ 2026	ΑΠΟΛΥΤΗ ΜΕΤΑΒΟΛΗ	ΠΟΣΟΣΤΙΑΙΑ ΜΕΤΑΒΟΛΗ
ΣΥΝΟΛΟ ΕΓΓΕΓΡΑΜΜΕΝΩΝ	717.926	655.023	-62.903	-8,8%
ΣΥΝΟΛΟ ΕΠΙΔΟΤΟΥΜΕΝΩΝ	160.129	169.838	9.709	6,1%

Στον πίνακα 2 παρουσιάζονται οι μεταβολές των εγγεγραμμένων και των επιδοτούμενων από τον αντίστοιχο μήνα του προηγούμενου έτους Σεπτέμβριο 2025 καθώς και από τον προηγούμενο μήνα Αύγουστο 2026.

ΔΙΑΓΡΑΜΜΑ 3: ΠΟΣΟΣΤΙΑΙΕΣ ΜΕΤΑΒΟΛΕΣ ΕΓΓΕΓΡΑΜΜΕΝΩΝ ΚΑΙ ΕΠΙΔΟΤΟΥΜΕΝΩΝ

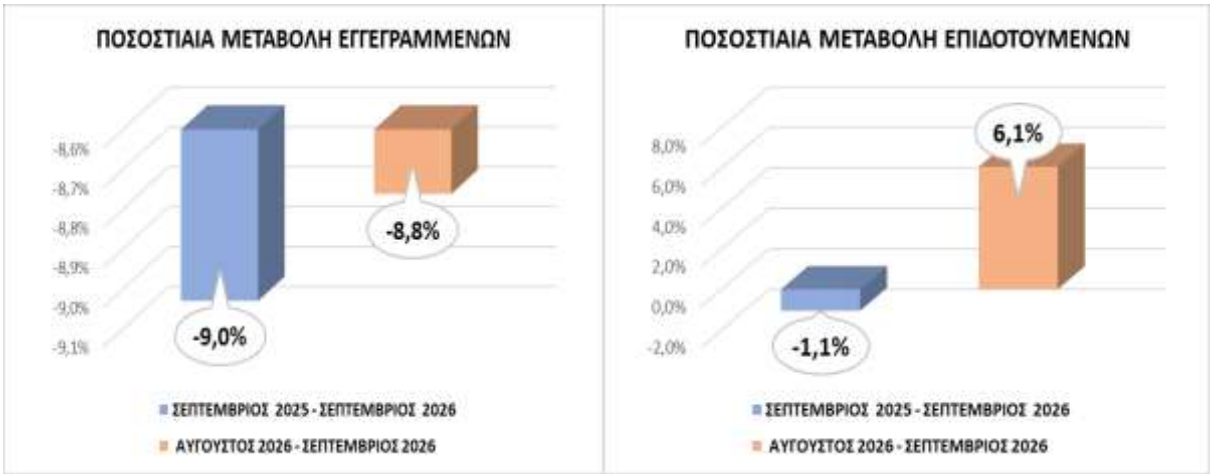

Το σύνολο των **εγγεγραμμένων** για τον μήνα Σεπτέμβριο 2026 ανήλθε σε 655.023 άτομα καταγράφοντας μείωση κατά -65.016 άτομα (-9,0%) σε σχέση με τον αντίστοιχο μήνα του προηγούμενου έτους Σεπτέμβριο 2025 και μείωση κατά -62.903 άτομα (-8,8%), σε σχέση με τον προηγούμενο μήνα Αύγουστο 2026.

Ο αριθμός των **επιδοτούμενων** για τον μήνα Σεπτέμβριο 2026 ανήλθε σε 169.838 άτομα καταγράφοντας μείωση κατά -1.829 άτομα (-1,1%) σε σχέση με τον αντίστοιχο μήνα του προηγούμενου έτους Σεπτέμβριο 2025 και αύξηση κατά 9.709 άτομα (6,1%) σε σχέση με τον προηγούμενο μήνα Αύγουστο 2026.

Για περισσότερο αναλυτικά στατιστικά στοιχεία στο σύνολο της χώρας και σε επίπεδο Περιφέρειας καθώς και συνοπτικές εκθέσεις εγγεγραμμένης ανεργίας, βλ. https://www.dypa.gov.gr/statistika