Εγχειρίδιο Χρήσης -
Υποβολή Αίτησης υποψηφίου μαθητή στις ΕΠΑΣ Μαθητείας της ΔΥΠΑ

Πίνακας Περιεχομένων:

1. Εισαγωγή.....1
2. Συμπλήρωση Αίτησης.....1
2.1 Στοιχεία Υποψήφιου Σπουδαστή.....1
2.2 Στοιχεία Επικοινωνίας.....2
2.3 Στοιχεία Μόνιμης Κατοικίας.....2
2.4 Σχολές Προτίμησης/Ειδικότητες.....3
2.5 Στοιχεία Εκπαίδευσης.....3
2.6 Κοινωνικά Κριτήρια.....3
3. Υποβολή Αίτησης.....4
4. Αντιμετώπιση Προβλημάτων & Βοήθεια.....4

1. Εισαγωγή

Ο οδηγός αυτός παρέχει αναλυτικές οδηγίες για τη χρήση της σελίδας Αίτησης Εγγραφής Σπουδαστή σε σχολές ΕΠΑ.Σ., συμπεριλαμβανομένου του τρόπου συμπλήρωσης κάθε ενότητας της φόρμας, της μεταφόρτωσης των απαιτούμενων εγγράφων και της επιτυχούς υποβολής της αίτησής σας.

2. Συμπλήρωση Αίτησης

2.1 Στοιχεία Υποψήφιου Σπουδαστή

Στην πρώτη ενότητα της φόρμας απαιτούνται βασικά στοιχεία του σπουδαστή, όπως:

- **Α.Φ.Μ. , Όνομα, Επώνυμο, Όνομα Πατρός, Όνομα Μητρός:** Τα πεδία συμπληρώνονται αυτόματα μέσω TAXIS σε περίπτωση που ο αιτών είναι **Άμεσα Ενδιαφερόμενος**.Σε περίπτωση ανήλικου σπουδαστή επιλέξτε την ιδιότητα **Κηδεμόνας**.Σε αυτή την περίπτωση τα στοιχεία του κηδεμόνα ενημερώνονται μέσω TAXIS και ο κηδεμόνας είναι υπεύθυνος για την συμπλήρωση των στοιχείων του σπουδαστή στη φόρμα.Σε περίπτωση που,με βάση το Α.Φ.Μ. που εισάγει ο κηδεμόνας, υπάρχουν τα στοιχεία του σπουδαστή στην πλατφόρμα, ορισμένα βασικά πεδία συμπληρώνονται αυτόματα.
- **Ημερομηνία Γέννησης:** Επιλέξτε την ημερομηνία γέννησής σας από το αναδυόμενο ημερολόγιο.

- **Φύλο:** Επιλέξτε το φύλο σας από το αναπτυσσόμενο μενού.

Άλλα πεδία περιλαμβάνουν τον τόπο γέννησης, την εθνικότητα κ.ά. Η **Περιφερειακή**

Ενότητα Γέννησης συμπληρώνεται μόνο στην περίπτωση που ο σπουδαστής έχει γεννηθεί στην Ελλάδα. Στην περίπτωση του **Αριθμού Δελτίου Ταυτότητας ή Διαβατηρίου** και **ΑΜΚΑ** είναι απαραίτητη και η επισύναψη των απαραίτητωνεγγράφων.

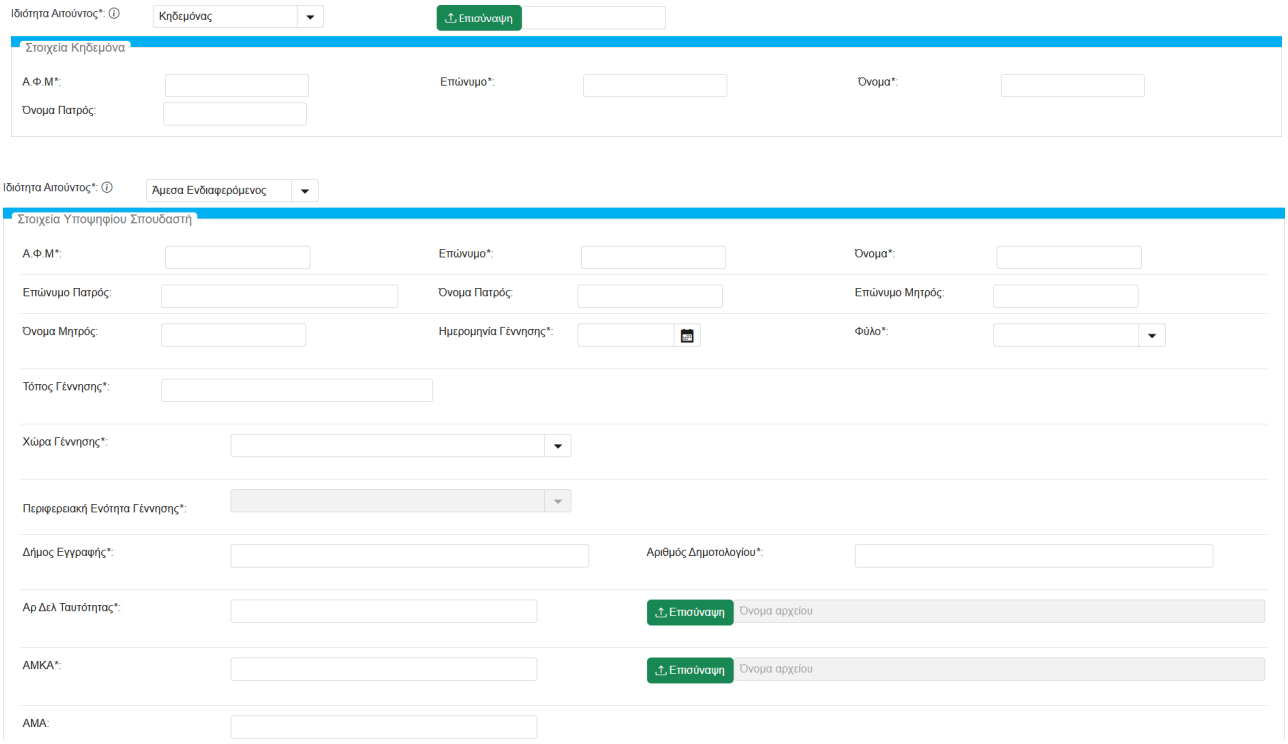

2.2 Στοιχεία Επικοινωνίας

Στην ενότητα αυτή, παρέχετε τα στοιχεία επικοινωνίας σας, όπως:

- **Αριθμός Σταθερού Τηλεφώνου:** Συμπληρώστε τον αριθμό τηλεφώνου της οικίας.
- **Αριθμός Κινητού Τηλεφώνου:** Συμπληρώστε τον αριθμό του κινητού σας τηλεφώνου.
- **Διεύθυνση Email:** Συμπληρώστε το email σας για την αλληλογραφία.

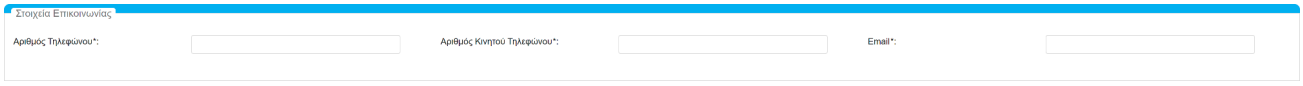

2.3 Στοιχεία Μόνιμης Κατοικίας

Στην ενότητα αυτή, παρέχετε τα στοιχεία μόνιμης κατοικίας σας, όπως:

- **Περιφερειακή ενότητα:** Επιλέξτε από την λίστα περιφερειακών ενοτήτων.

Επιπλέων συμπληρώστε **Πόλη**,**Τ.Κ.**, **Οδό**, **Αριθμό**.

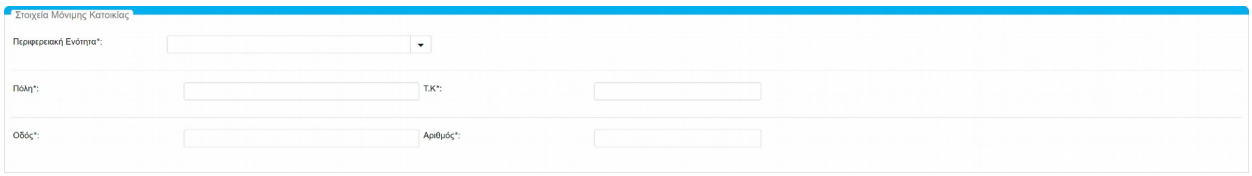

2.4 Σχολές Προτίμησης/Ειδικότητες

Στα ΕΠΑ.Σ μπορούμε να δηλώσουμε μέχρι πέντε ειδικότητες από διαφορετικές σχολές ΕΠΑ.Σ. Επιλέγοντας ειδικότητα 1ης επιλογής από το αναπτυσσόμενο μενού ενεργοποιείται η ΕΠΑ.Σ 1ης Επιλογής για αυτή την ειδικότητα καθώς και η δυνατότητα να επιλέξουμε ειδικότητα 2ης επιλογής (προαιρετικό) με ΕΠΑ.Σ 2ης Επιλογής. Συνολικά πάντα μέχρι πέντε ειδικότητες.

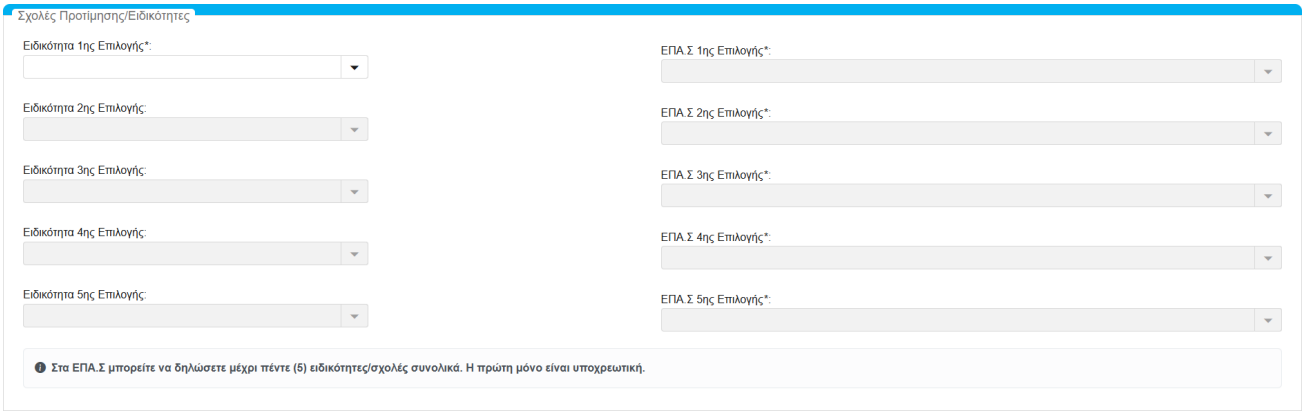

2.5 Στοιχεία Εκπαίδευσης

Σε αυτή την ενότητα επιλέγουμε κατηγορία τίτλου σπουδών, συμπληρώνουμε τον βαθμό του πτυχίου και επισυνάπτουμε το πτυχίο. Επιπρόσθετα επιλέγουμε από το αναπτυσσόμενο μενού εάν διαθέτουμε δεύτερο τίτλο σπουδών.

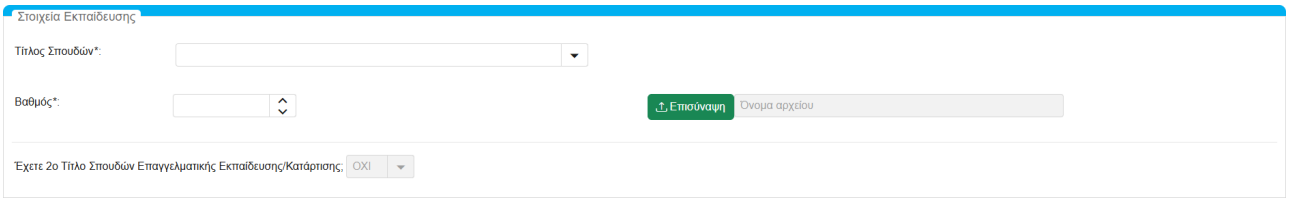

2.6 Κοινωνικά Κριτήρια

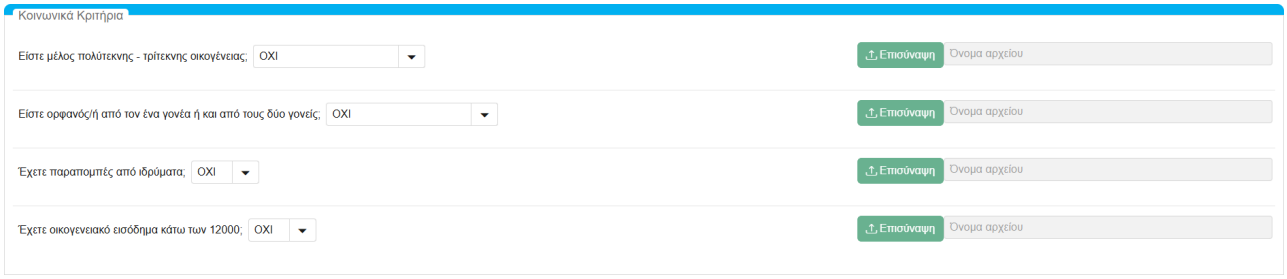

Αν πληρείτε κοινωνικά κριτήρια όπως να είστε μέλος πολύτεκνης/τρίτεκνης οικογένειας,ορφανός/ή από τον ένα γονέα ή και από τους δύο γονείς , μπορείτε να τα δηλώσετε εδώ. Επισυνάψτε οποιαδήποτε υποστηρικτικά έγγραφα αν απαιτείται.

3.Υποβολή Αίτησης

Μόλις όλα τα πεδία έχουν συμπληρωθεί και τα έγγραφα έχουν μεταφορτωθεί,και αφού αποδεχτείτε τους όρους κάντε κλικ στο κουμπί Συνέχεια στο κάτω μέρος της σελίδας για να μεταφερθείτε στην σελίδα **Προεπισκόπηση Αίτησης**.
Σημείωση: Τα πεδία με αστερίσκο (*) είναι υποχρεωτικά. Αν λείπουν απαιτούμενα πεδία, το σύστημα θα σας ζητήσει να τα συμπληρώσετε πριν προχωρήσετε στη σελίδα προεπισκόπηση αίτησης.



Στη σελίδα **Προεπισκόπηση Αίτησης** μπορείτε να:

- Ελέγξετε όλα τα στοιχεία που καταχωρήσατε
- Πατήσετε Υποβολή για την οριστική υποβολή της αίτησης
- Πατήσετε Πίσω για να επιστρέψετε και να κάνετε τροποποιήσεις



4. Αντιμετώπιση Προβλημάτων & Βοήθεια

Αν αντιμετωπίσετε προβλήματα κατά τη συμπλήρωση της φόρμας:

- Βεβαιωθείτε ότι όλα τα απαιτούμενα πεδία έχουν συμπληρωθεί.
- Επιβεβαιώστε ότι όλα τα έγγραφα που μεταφορτώνονται είναι στη σωστή μορφή και εντός του ορίου μεγέθους.
- Ανανεώστε τη σελίδα αν δεν ανταποκρίνεται.

Για περαιτέρω βοήθεια, μπορείτε να επικοινωνήσετε με την ομάδα υποστήριξης.