



## ΔΙΟΙΚΗΣΗ

Τμήμα Επικοινωνίας &  
Δημοσίων Σχέσεων  
Αθήνα, 20.09.2024

Δελτίο Τύπου

## ΣΤΑΤΙΣΤΙΚΑ ΣΤΟΙΧΕΙΑ ΕΓΓΕΓΡΑΜΜΕΝΗΣ ΑΝΕΡΓΙΑΣ ΔΥΠΑ ΑΥΓΟΥΣΤΟΣ 2024

### Α. ΕΓΓΕΓΡΑΜΜΕΝΟΙ ΣΤΟ ΜΗΤΡΩΟ ΤΗΣ ΔΥΠΑ

Το σύνολο των εγγεγραμμένων στο μητρώο της ΔΥΠΑ για τον μήνα Αύγουστο 2024, ανήλθε σε 843.542 άτομα. Από αυτά 453.306 (ποσοστό 53,7%) άτομα είναι εγγεγραμμένα στο μητρώο της ΔΥΠΑ για χρονικό διάστημα ίσο ή και περισσότερο των 12 μηνών και 390.236 (ποσοστό 46,3%) είναι εγγεγραμμένα στο μητρώο της ΔΥΠΑ για χρονικό διάστημα μικρότερο των 12 μηνών.

- Οι άνδρες ανέρχονται σε 263.599 άτομα (ποσοστό 31,2%) και οι γυναίκες ανέρχονται σε 579.943 άτομα (ποσοστό 68,8%).
- Η ηλικιακή κατηγορία 30-44 ετών συγκεντρώνει τον μεγαλύτερο αριθμό εγγεγραμμένων μεταξύ των ηλικιακών κατηγοριών ο οποίος ανέρχεται σε 277.787 άτομα (ποσοστό 32,9%).
- Το εκπαιδευτικό επίπεδο Δευτεροβάθμιας<sup>1</sup> εκπαίδευσης συγκεντρώνει τον μεγαλύτερο αριθμό εγγεγραμμένων μεταξύ των εκπαιδευτικών επιπέδων ο οποίος ανέρχεται σε 377.714 άτομα (ποσοστό 44,8%).

Μεταξύ των Περιφερειών της Χώρας η Περιφέρεια Αττικής και η Περιφέρεια Κεντρικής Μακεδονίας καταγράφουν τον μεγαλύτερο αριθμό εγγεγραμμένων ο οποίος ανέρχεται σε 303.543 άτομα (ποσοστό 36,0%) και 168.369 άτομα (ποσοστό 20,0%) αντίστοιχα.

Το σύνολο των επιδοτούμενων ανέργων<sup>2</sup>, για τον μήνα Αύγουστο 2024, (αφορά τον αριθμό των δικαιούχων που πληρώθηκαν εντός του αντίστοιχου μήνα)

<sup>1</sup>Στην Δευτεροβάθμια εκπαίδευση συμπεριλαμβάνεται και η Μεταδευτεροβάθμια εκπαίδευση.

<sup>2</sup>Σύμφωνα με την ισχύουσα διοικητική διαδικασία, η πρώτη πληρωμή γίνεται 37 ημέρες μετά την εγγραφή του δικαιούχου επιδόματος ανεργίας.



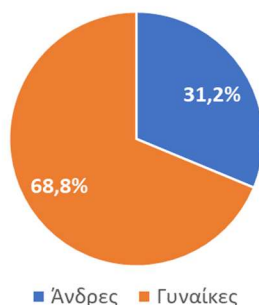
ανέρχεται σε 176.931 άτομα, από τα οποία οι 170.571 (ποσοστό 96,4%) είναι κοινοί άνεργοι και λοιπές κατηγορίες επιδοτούμενων ανέργων και οι 6.360 (ποσοστό 3,6%) είναι εποχικοί τουριστικών επαγγελματιών. Οι άνδρες ανέρχονται σε 54.586 (ποσοστό 30,9%) και οι γυναίκες σε 122.345 (ποσοστό 69,1%).

Από το σύνολο των επιδοτούμενων ανέργων 132.917 (ποσοστό 75,1%) είναι κοινοί, 1.760 (ποσοστό 1,0%) είναι οικοδόμοι, 6.360 (ποσοστό 3,6%) είναι εποχικοί τουριστικών επαγγελματιών, 1.072 (ποσοστό 0,6%) είναι εποχικοί λοιποί (αγροτικά), 34.535 (ποσοστό 19,5%) είναι εκπαιδευτικοί και 287 (ποσοστό 0,2%) είναι λοιποί.

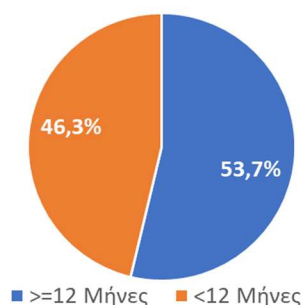
## Β. ΒΑΣΙΚΑ ΧΑΡΑΚΤΗΡΙΣΤΙΚΑ ΕΓΓΕΓΡΑΜΜΕΝΩΝ

### ΔΙΑΓΡΑΜΜΑ 1: ΣΥΝΟΛΟ ΕΓΓΕΓΡΑΜΜΕΝΩΝ ΚΑΤΑ ΦΥΛΟ ΚΑΙ ΔΙΑΡΚΕΙΑ ΑΝΕΡΓΙΑΣ

ΠΟΣΟΣΤΙΑΙΑ ΚΑΤΑΝΟΜΗ ΕΓΓΕΓΡΑΜΜΕΝΩΝ ΚΑΤΑ ΦΥΛΟ



ΠΟΣΟΣΤΙΑΙΑ ΚΑΤΑΝΟΜΗ ΕΓΓΕΓΡΑΜΜΕΝΩΝ ΚΑΤΑ ΔΙΑΡΚΕΙΑ ΑΝΕΡΓΙΑΣ



Στον πίνακα 1 παρουσιάζονται τα στατιστικά στοιχεία εγγεγραμμένης ανεργίας όπως καταγράφονται για τον Αύγουστο 2024 κατά Φύλο, Ηλικιακή κατηγορία, Εκπαιδευτικό επίπεδο, Υψηλότητα και Περιφέρεια και η ποσοστιαία κατανομή τους στο σύνολο της Χώρας.

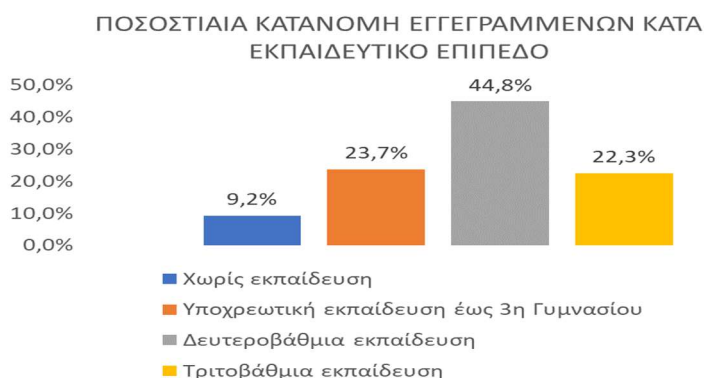
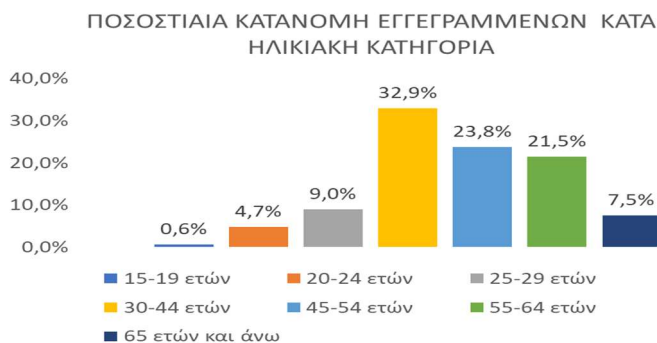
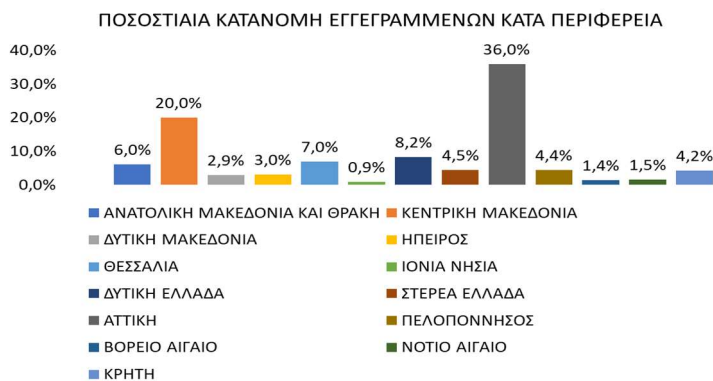


**ΠΙΝΑΚΑΣ 1: ΣΥΝΟΛΟ ΕΓΓΕΓΡΑΜΜΕΝΩΝ ΚΑΙ ΕΠΙΔΟΤΟΥΜΕΝΩΝ ΚΑΤΑ ΦΥΛΟ, ΗΛΙΚΙΑΚΗ ΚΑΤΗΓΟΡΙΑ, ΕΚΠΑΙΔΕΥΤΙΚΟ ΕΠΙΠΕΔΟ, ΥΠΗΚΟΟΤΗΤΑ ΚΑΙ ΠΕΡΙΦΕΡΕΙΑ**

ΚΑΤΗΓΟΡΙΕΣ	ΣΥΝΟΛΟ ΕΓΓΕΓΡΑΜΜΕΝΩΝ	ΠΟΣΟΣΤΙΑΙΑ ΚΑΤΑΝΟΜΗ		ΣΥΝΟΛΟ ΕΠΙΔΟΤΟΥΜΕΝΩΝ	ΠΟΣΟΣΤΙΑΙΑ ΚΑΤΑΝΟΜΗ
<b>ΦΥΛΟ</b>					
ΑΝΔΡΕΣ	263.599	31,2%		54.586	30,9%
ΓΥΝΑΙΚΕΣ	579.943	68,8%		122.345	69,1%
<b>ΣΥΝΟΛΟ</b>	<b>843.542</b>	<b>100,0%</b>		<b>176.931</b>	<b>100,0%</b>
<b>ΗΛΙΚΙΑΚΗ ΚΑΤΗΓΟΡΙΑ</b>					
15-19 ΕΤΩΝ	5.483	0,6%		118	0,1%
20-24 ΕΤΩΝ	39.934	4,7%		8.269	4,7%
25-29 ΕΤΩΝ	75.878	9,0%		24.606	13,9%
30-44 ΕΤΩΝ	277.787	32,9%		76.841	43,4%
45-54 ΕΤΩΝ	200.546	23,8%		40.063	22,6%
55-64 ΕΤΩΝ	181.015	21,5%		24.534	13,9%
65 ΕΤΩΝ ΚΑΙ ΑΝΩ	62.899	7,5%		2.500	1,4%
<b>ΣΥΝΟΛΟ</b>	<b>843.542</b>	<b>100,0%</b>		<b>176.931</b>	<b>100,0%</b>
<b>ΕΚΠΑΙΔΕΥΤΙΚΟ ΕΠΙΠΕΔΟ</b>					
ΧΩΡΙΣ ΕΚΠΑΙΔΕΥΣΗ	77.395	9,2%		6.491	3,7%
ΥΠΟΧΡΕΩΤΙΚΗ ΕΚΠΑΙΔΕΥΣΗ (ΕΩΣ 3Η ΓΥΜΝΑΣΙΟΥ)	199.966	23,7%		26.132	14,8%
ΔΕΥΤΕΡΟΒΑΘΜΙΑ ΕΚΠΑΙΔΕΥΣΗ	377.714	44,8%		70.073	39,6%
ΤΡΙΤΟΒΑΘΜΙΑ ΕΚΠΑΙΔΕΥΣΗ	188.467	22,3%		74.235	42,0%
<b>ΣΥΝΟΛΟ</b>	<b>843.542</b>	<b>100,0%</b>		<b>176.931</b>	<b>100,0%</b>
<b>ΥΠΗΚΟΟΤΗΤΑ</b>					
ΕΛΛΗΝΕΣ ΥΠΗΚΟΟΙ	757.736	89,8%		164.814	93,2%
ΥΠΗΚΟΟΙ ΧΩΡΩΝ ΕΥΡΩΠΑΪΚΗΣ ΕΝΩΣΗΣ	15.469	1,8%		1.983	1,1%
ΥΠΗΚΟΟΙ ΤΡΙΤΩΝ ΧΩΡΩΝ	70.337	8,3%		10.134	5,7%
<b>ΣΥΝΟΛΟ</b>	<b>843.542</b>	<b>100,0%</b>		<b>176.931</b>	<b>100,0%</b>
<b>ΠΕΡΙΦΕΡΕΙΑ</b>					
ΑΝΑΤΟΛΙΚΗ ΜΑΚΕΔΟΝΙΑ ΚΑΙ ΘΡΑΚΗ	50.895	6,0%		9.624	5,4%
ΚΕΝΤΡΙΚΗ ΜΑΚΕΔΟΝΙΑ	168.369	20,0%		31.989	18,1%
ΔΥΤΙΚΗ ΜΑΚΕΔΟΝΙΑ	24.775	2,9%		5.613	3,2%
ΗΠΕΙΡΟΣ	25.277	3,0%		5.821	3,3%
ΘΕΣΣΑΛΙΑ	58.707	7,0%		11.468	6,5%
ΙΟΝΙΑ ΝΗΣΙΑ	7.746	0,9%		2.154	1,2%
ΔΥΤΙΚΗ ΕΛΛΑΔΑ	69.173	8,2%		11.798	6,7%
ΣΤΕΡΕΑ ΕΛΛΑΔΑ	37.604	4,5%		7.590	4,3%
ΑΤΤΙΚΗ	303.543	36,0%		66.394	37,5%
ΠΕΛΟΠΟΝΝΗΣΟΣ	37.020	4,4%		7.782	4,4%
ΒΟΡΕΙΟ ΑΙΓΑΙΟ	12.017	1,4%		2.580	1,5%
ΝΟΤΙΟ ΑΙΓΑΙΟ	12.949	1,5%		3.679	2,1%
ΚΡΗΤΗ	35.467	4,2%		10.439	5,9%
<b>ΣΥΝΟΛΟ</b>	<b>843.542</b>	<b>100,0%</b>		<b>176.931</b>	<b>100,0%</b>



**ΔΙΑΓΡΑΜΜΑ 2: ΣΥΝΟΛΟ ΕΓΓΕΓΡΑΜΜΕΝΩΝ ΚΑΤΑ ΠΕΡΙΦΕΡΕΙΑ, ΗΛΙΚΙΑΚΗ ΚΑΤΗΓΟΡΙΑ, ΕΚΠΑΙΔΕΥΤΙΚΟ ΕΠΙΠΕΔΟ, ΚΑΙ ΥΠΗΚΟΟΤΗΤΑ**





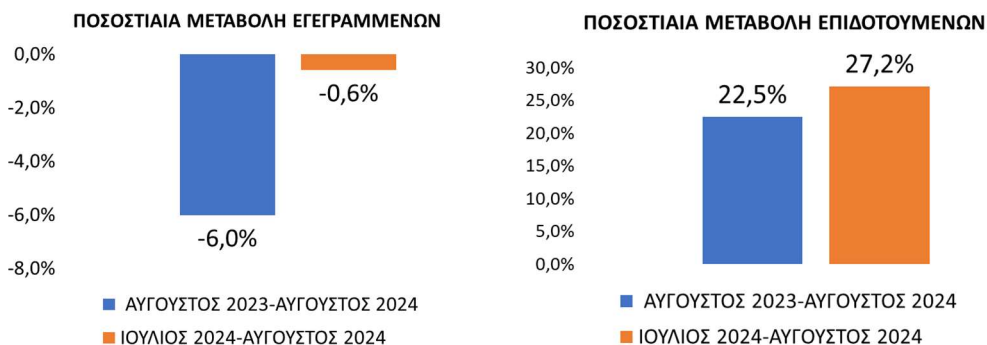
Στον πίνακα 2 παρουσιάζονται οι μεταβολές των εγγεγραμμένων και των επιδοτούμενων από τον αντίστοιχο μήνα του προηγούμενου έτους Αύγουστο 2023 καθώς και από τον προηγούμενο μήνα Ιούλιο 2024.

## Γ. ΜΕΤΑΒΟΛΕΣ

**ΠΙΝΑΚΑΣ 2: ΜΕΤΑΒΟΛΕΣ ΕΓΓΕΓΡΑΜΜΕΝΩΝ ΚΑΙ ΕΠΙΔΟΤΟΥΜΕΝΩΝ**

	ΑΥΓΟΥΣΤΟΣ 2023	ΑΥΓΟΥΣΤΟΣ 2024	ΑΠΟΛΥΤΗ ΜΕΤΑΒΟΛΗ	ΠΟΣΟΣΤΙΑΙΑ ΜΕΤΑΒΟΛΗ
ΣΥΝΟΛΟ ΕΓΓΕΓΡΑΜΜΕΝΩΝ	897.543	843.542	-54.001	-6,0%
ΣΥΝΟΛΟ ΕΠΙΔΟΤΟΥΜΕΝΩΝ	144.420	176.931	32.511	22,5%
	ΙΟΥΛΙΟΣ 2024	ΑΥΓΟΥΣΤΟΣ 2024	ΑΠΟΛΥΤΗ ΜΕΤΑΒΟΛΗ	ΠΟΣΟΣΤΙΑΙΑ ΜΕΤΑΒΟΛΗ
ΣΥΝΟΛΟ ΕΓΓΕΓΡΑΜΜΕΝΩΝ	848.602	843.542	-5.060	-0,6%
ΣΥΝΟΛΟ ΕΠΙΔΟΤΟΥΜΕΝΩΝ	139.124	176.931	37.807	27,2%

**ΔΙΑΓΡΑΜΜΑ 3: ΠΟΣΟΣΤΙΑΙΕΣ ΜΕΤΑΒΟΛΕΣ ΕΓΓΕΓΡΑΜΜΕΝΩΝ ΚΑΙ ΕΠΙΔΟΤΟΥΜΕΝΩΝ**



Το σύνολο των εγγεγραμμένων για τον μήνα Αύγουστο 2024 ανήλθε σε 843.542 άτομα καταγράφοντας μείωση κατά -54.001 άτομα (-6,0%) σε σχέση με τον αντίστοιχο μήνα του προηγούμενου έτους Αύγουστο 2023 και μείωση κατά -5.060 άτομα (-0,6%), σε σχέση με τον προηγούμενο μήνα Ιούλιο 2024.

Ο αριθμός των επιδοτούμενων για τον μήνα Αύγουστο 2024 ανήλθε σε 176.931 άτομα καταγράφοντας αύξηση κατά 32.511 άτομα (22,5%) σε σχέση με τον αντίστοιχο μήνα του προηγούμενου έτους Αύγουστο 2023 και αύξηση κατά 37.807 άτομα (27,2%) σε σχέση με τον προηγούμενο μήνα Ιούλιο 2024.





Για περισσότερο αναλυτικά στατιστικά στοιχεία στο σύνολο της χώρας και σε επίπεδο Περιφέρειας καθώς και συνοπτικές εκθέσεις εγγεγραμμένης ανεργίας, βλ. <https://www.dypa.gov.gr/statistika>