



ΔΙΟΙΚΗΣΗ

**Τμήμα Επικοινωνίας &
Δημοσίων Σχέσεων
Αθήνα, 20.01.2025**

Δελτίο Τύπου

ΣΤΑΤΙΣΤΙΚΑ ΣΤΟΙΧΕΙΑ ΕΓΓΕΓΡΑΜΜΕΝΗΣ ΑΝΕΡΓΙΑΣ ΔΥΠΑ ΔΕΚΕΜΒΡΙΟΣ 2024

A. ΕΓΓΕΓΡΑΜΜΕΝΟΙ ΣΤΟ ΜΗΤΡΩΟ ΤΗΣ ΔΥΠΑ

Το σύνολο των εγγεγραμμένων στο μητρώο της ΔΥΠΑ για τον μήνα Δεκέμβριο 2024, ανήλθε σε 977.687 άτομα. Από αυτά 458.437 (ποσοστό 46,9%) άτομα είναι εγγεγραμμένα στο μητρώο της ΔΥΠΑ για χρονικό διάστημα ίσο ή και περισσότερο των 12 μηνών και 519.250 (ποσοστό 53,1%) είναι εγγεγραμμένα στο μητρώο της ΔΥΠΑ για χρονικό διάστημα μικρότερο των 12 μηνών.

- Οι άνδρες ανέρχονται σε 353.472 άτομα (ποσοστό 36,2%) και οι γυναίκες ανέρχονται σε 624.215 άτομα (ποσοστό 63,8%).
- Η ηλικιακή κατηγορία 30-44 ετών συγκεντρώνει τον μεγαλύτερο αριθμό εγγεγραμμένων μεταξύ των ηλικιακών κατηγοριών ο οποίος ανέρχεται σε 308.257 άτομα (ποσοστό 31,5%).
- Το εκπαιδευτικό επίπεδο Δευτεροβάθμιας¹ εκπαίδευσης συγκεντρώνει τον μεγαλύτερο αριθμό εγγεγραμμένων μεταξύ των εκπαιδευτικών επιπέδων ο οποίος ανέρχεται σε 470.518 άτομα (ποσοστό 48,1%).

Μεταξύ των Περιφερειών της Χώρας η Περιφέρεια Αττικής και η Περιφέρεια Κεντρικής Μακεδονίας καταγράφουν τον μεγαλύτερο αριθμό εγγεγραμμένων ο οποίος ανέρχεται σε 290.852 άτομα (ποσοστό 29,7%) και 180.809 άτομα (ποσοστό 18,5%) αντίστοιχα.

Το σύνολο των επιδοτούμενων ανέργων², για τον μήνα Δεκέμβριο 2024, (αφορά τον αριθμό των δικαιούχων που πληρώθηκαν εντός του αντίστοιχου μήνα)

¹Στην Δευτεροβάθμια εκπαίδευση συμπεριλαμβάνεται και η Μεταδευτεροβάθμια εκπαίδευση.

²Σύμφωνα με την ισχύουσα διοικητική διαδικασία, η πρώτη πληρωμή γίνεται 37 ημέρες μετά την εγγραφή του δικαιούχου επιδόματος ανεργίας.



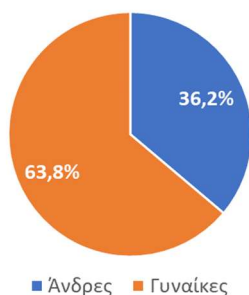
ανέρχεται σε 262.548 άτομα, από τα οποία οι 125.110 (ποσοστό 47,7%) είναι κοινοί άνεργοι και λοιπές κατηγορίες επιδοτούμενων ανέργων και οι 137.438 (ποσοστό 52,3%) είναι εποχικοί τουριστικών επαγγελματιών. Οι άνδρες ανέρχονται σε 110.383 (ποσοστό 42,0%) και οι γυναίκες σε 152.165 (ποσοστό 58,0%).

Από το σύνολο των επιδοτούμενων ανέργων 110.174 (ποσοστό 42,0%) είναι κοινοί, 1.770 (ποσοστό 0,7%) είναι οικοδόμοι, 137.438 (ποσοστό 52,3%) είναι εποχικοί τουριστικών επαγγελματιών, 11.046 (ποσοστό 4,2%) είναι εποχικοί λοιποί (αγροτικά), 2.024 (ποσοστό 0,8%) είναι εκπαιδευτικοί και 96 (ποσοστό 0,0%) είναι λοιποί.

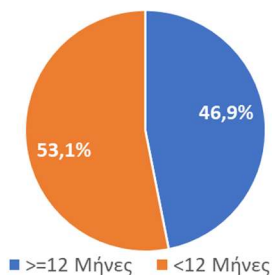
Β. ΒΑΣΙΚΑ ΧΑΡΑΚΤΗΡΙΣΤΙΚΑ ΕΓΓΕΓΡΑΜΜΕΝΩΝ

ΔΙΑΓΡΑΜΜΑ 1: ΣΥΝΟΛΟ ΕΓΓΕΓΡΑΜΜΕΝΩΝ ΚΑΤΑ ΦΥΛΟ ΚΑΙ ΔΙΑΡΚΕΙΑ ΑΝΕΡΓΙΑΣ

ΠΟΣΟΣΤΙΑΙΑ ΚΑΤΑΝΟΜΗ ΕΓΓΕΓΡΑΜΜΕΝΩΝ ΚΑΤΑ ΦΥΛΟ



ΠΟΣΟΣΤΙΑΙΑ ΚΑΤΑΝΟΜΗ ΕΓΓΕΓΡΑΜΜΕΝΩΝ ΚΑΤΑ ΔΙΑΡΚΕΙΑ ΑΝΕΡΓΙΑΣ



Στον πίνακα 1 παρουσιάζονται τα στατιστικά στοιχεία εγγεγραμμένης ανεργίας όπως καταγράφονται για τον Δεκέμβριο 2024 κατά Φύλο, Ηλικιακή κατηγορία, Εκπαιδευτικό επίπεδο, Υψηλότητα και Περιφέρεια και η ποσοστιαία κατανομή τους στο σύνολο της Χώρας.

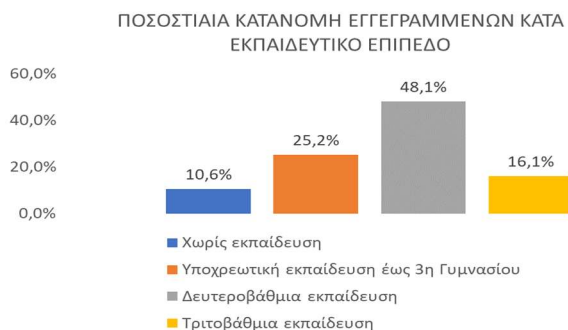
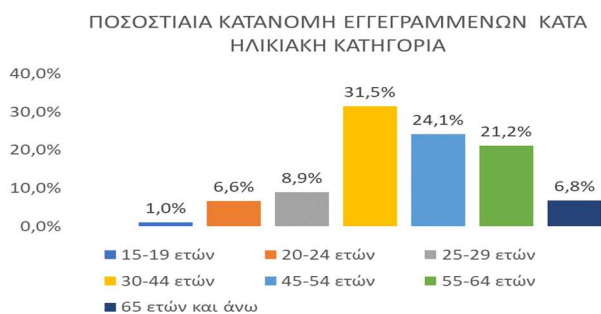
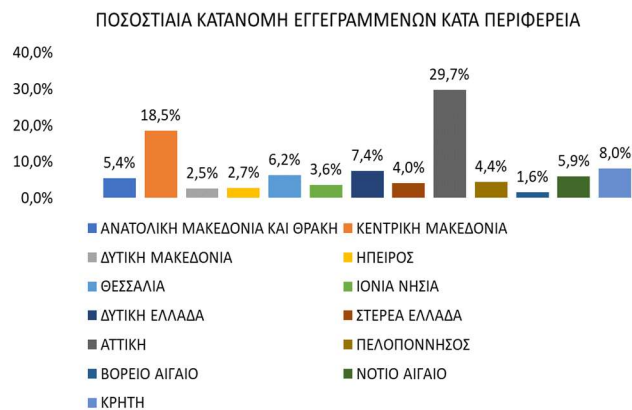


ΠΙΝΑΚΑΣ 1: ΣΥΝΟΛΟ ΕΓΓΕΓΡΑΜΜΕΝΩΝ ΚΑΙ ΕΠΙΔΟΤΟΥΜΕΝΩΝ ΚΑΤΑ ΦΥΛΟ, ΗΛΙΚΙΑΚΗ ΚΑΤΗΓΟΡΙΑ, ΕΚΠΑΙΔΕΥΤΙΚΟ ΕΠΙΠΕΔΟ, ΥΠΗΚΟΟΤΗΤΑ ΚΑΙ ΠΕΡΙΦΕΡΕΙΑ

ΚΑΤΗΓΟΡΙΕΣ	ΣΥΝΟΛΟ ΕΓΓΕΓΡΑΜΜΕΝΩΝ	ΠΟΣΟΣΤΙΑΙΑ ΚΑΤΑΝΟΜΗ		ΣΥΝΟΛΟ ΕΠΙΔΟΤΟΥΜΕΝΩΝ	ΠΟΣΟΣΤΙΑΙΑ ΚΑΤΑΝΟΜΗ
ΦΥΛΟ					
ΑΝΔΡΕΣ	353.472	36,2%		110.383	42,0%
ΓΥΝΑΙΚΕΣ	624.215	63,8%		152.165	58,0%
ΣΥΝΟΛΟ	977.687	100,0%		262.548	100,0%
ΗΛΙΚΙΑΚΗ ΚΑΤΗΓΟΡΙΑ					
15-19 ΕΤΩΝ	9.516	1,0%		1.815	0,7%
20-24 ΕΤΩΝ	64.504	6,6%		23.546	9,0%
25-29 ΕΤΩΝ	86.670	8,9%		33.889	12,9%
30-44 ΕΤΩΝ	308.257	31,5%		94.889	36,1%
45-54 ΕΤΩΝ	235.489	24,1%		62.526	23,8%
55-64 ΕΤΩΝ	207.047	21,2%		41.213	15,7%
65 ΕΤΩΝ ΚΑΙ ΑΝΩ	66.204	6,8%		4.670	1,8%
ΣΥΝΟΛΟ	977.687	100,0%		262.548	100,0%
ΕΚΠΑΙΔΕΥΤΙΚΟ ΕΠΙΠΕΔΟ					
ΧΩΡΙΣ ΕΚΠΑΙΔΕΥΣΗ	103.593	10,6%		23.037	8,8%
ΥΠΟΧΡΕΩΤΙΚΗ ΕΚΠΑΙΔΕΥΣΗ (ΕΩΣ 3Η ΓΥΜΝΑΣΙΟΥ)	246.465	25,2%		60.073	22,9%
ΔΕΥΤΕΡΟΒΑΘΜΙΑ ΕΚΠΑΙΔΕΥΣΗ	470.518	48,1%		134.795	51,3%
ΤΡΙΤΟΒΑΘΜΙΑ ΕΚΠΑΙΔΕΥΣΗ	157.111	16,1%		44.643	17,0%
ΣΥΝΟΛΟ	977.687	100,0%		262.548	100,0%
ΥΠΗΚΟΟΤΗΤΑ					
ΕΛΛΗΝΕΣ ΥΠΗΚΟΟΙ	826.580	84,5%		204.596	77,9%
ΥΠΗΚΟΟΙ ΧΩΡΩΝ ΕΥΡΩΠΑΪΚΗΣ ΕΝΩΣΗΣ	26.115	2,7%		10.061	3,8%
ΥΠΗΚΟΟΙ ΤΡΙΤΩΝ ΧΩΡΩΝ	124.992	12,8%		47.891	18,2%
ΣΥΝΟΛΟ	977.687	100,0%		262.548	100,0%
ΠΕΡΙΦΕΡΕΙΑ					
ΑΝΑΤΟΛΙΚΗ ΜΑΚΕΔΟΝΙΑ ΚΑΙ ΘΡΑΚΗ	52.540	5,4%		9.630	3,7%
ΚΕΝΤΡΙΚΗ ΜΑΚΕΔΟΝΙΑ	180.809	18,5%		37.008	14,1%
ΔΥΤΙΚΗ ΜΑΚΕΔΟΝΙΑ	24.665	2,5%		4.734	1,8%
ΗΠΕΙΡΟΣ	26.697	2,7%		6.962	2,7%
ΘΕΣΣΑΛΙΑ	60.265	6,2%		11.712	4,5%
ΙΟΝΙΑ ΝΗΣΙΑ	35.136	3,6%		21.909	8,3%
ΔΥΤΙΚΗ ΕΛΛΑΔΑ	72.554	7,4%		14.487	5,5%
ΣΤΕΡΕΑ ΕΛΛΑΔΑ	39.366	4,0%		8.072	3,1%
ΑΤΤΙΚΗ	290.852	29,7%		55.779	21,2%
ΠΕΛΟΠΟΝΝΗΣΟΣ	42.696	4,4%		10.431	4,0%
ΒΟΡΕΙΟ ΑΙΓΑΙΟ	15.644	1,6%		4.921	1,9%
ΝΟΤΙΟ ΑΙΓΑΙΟ	58.022	5,9%		40.283	15,3%
ΚΡΗΤΗ	78.441	8,0%		36.620	13,9%
ΣΥΝΟΛΟ	977.687	100,0%		262.548	100,0%



ΔΙΑΓΡΑΜΜΑ 2: ΣΥΝΟΛΟ ΕΓΓΕΓΡΑΜΜΕΝΩΝ ΚΑΤΑ ΠΕΡΙΦΕΡΕΙΑ, ΗΛΙΚΙΑΚΗ ΚΑΤΗΓΟΡΙΑ, ΕΚΠΑΙΔΕΥΤΙΚΟ ΕΠΙΠΕΔΟ, ΚΑΙ ΥΠΗΚΟΟΤΗΤΑ





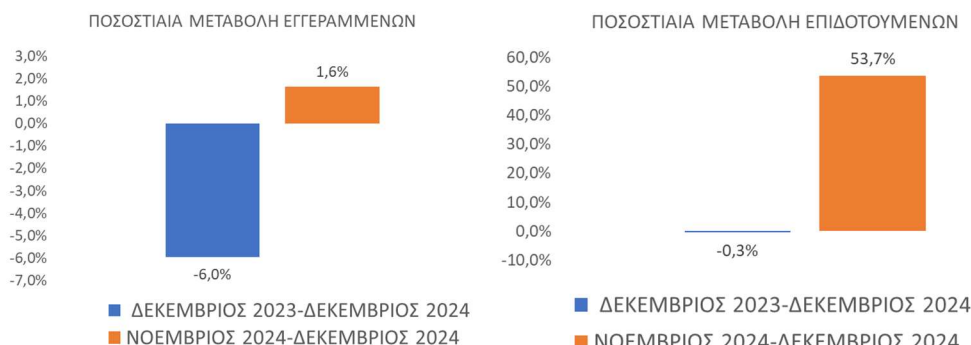
Στον πίνακα 2 παρουσιάζονται οι μεταβολές των εγγεγραμμένων και των επιδοτούμενων από τον αντίστοιχο μήνα του προηγούμενου έτους Δεκέμβριο 2023 καθώς και από τον προηγούμενο μήνα Νοέμβριο 2024.

Γ. ΜΕΤΑΒΟΛΕΣ

ΠΙΝΑΚΑΣ 2: ΜΕΤΑΒΟΛΕΣ ΕΓΓΕΓΡΑΜΜΕΝΩΝ ΚΑΙ ΕΠΙΔΟΤΟΥΜΕΝΩΝ

	ΔΕΚΕΜΒΡΙΟΣ 2023	ΔΕΚΕΜΒΡΙΟΣ 2024	ΑΠΟΛΥΤΗ ΜΕΤΑΒΟΛΗ	ΠΟΣΟΣΤΙΑΙΑ ΜΕΤΑΒΟΛΗ
ΣΥΝΟΛΟ ΕΓΓΕΓΡΑΜΜΕΝΩΝ	1.039.752	977.687	-62.065	-6,0%
ΣΥΝΟΛΟ ΕΠΙΔΟΤΟΥΜΕΝΩΝ	263.312	262.548	-764	-0,3%
	ΝΟΕΜΒΡΙΟΣ 2024	ΔΕΚΕΜΒΡΙΟΣ 2024	ΑΠΟΛΥΤΗ ΜΕΤΑΒΟΛΗ	ΠΟΣΟΣΤΙΑΙΑ ΜΕΤΑΒΟΛΗ
ΣΥΝΟΛΟ ΕΓΓΕΓΡΑΜΜΕΝΩΝ	962.050	977.687	15.637	1,6%
ΣΥΝΟΛΟ ΕΠΙΔΟΤΟΥΜΕΝΩΝ	170.851	262.548	91.697	53,7%

ΔΙΑΓΡΑΜΜΑ 3: ΠΟΣΟΣΤΙΑΙΕΣ ΜΕΤΑΒΟΛΕΣ ΕΓΓΕΓΡΑΜΜΕΝΩΝ ΚΑΙ ΕΠΙΔΟΤΟΥΜΕΝΩΝ



Το σύνολο των εγγεγραμμένων για τον μήνα Δεκέμβριο 2024 ανήλθε σε 977.687 άτομα καταγράφοντας μείωση κατά -62.065 άτομα (-6,0%) σε σχέση με τον αντίστοιχο μήνα του προηγούμενου έτους Δεκέμβριο 2023 και αύξηση κατά 15.637 άτομα (1,6%), σε σχέση με τον προηγούμενο μήνα Νοέμβριο 2024.

Ο αριθμός των επιδοτούμενων για τον μήνα Δεκέμβριο 2024 ανήλθε σε 262.548 άτομα καταγράφοντας μείωση κατά -764 άτομα (-0,3%) σε σχέση με τον αντίστοιχο μήνα του προηγούμενου έτους Δεκέμβριο 2023 και αύξηση κατά 91.697 άτομα (53,7%) σε σχέση με τον προηγούμενο μήνα Νοέμβριο 2024.



Για περισσότερο αναλυτικά στατιστικά στοιχεία στο σύνολο της χώρας και σε επίπεδο Περιφέρειας καθώς και συνοπτικές εκθέσεις εγγεγραμμένης ανεργίας, βλ. <https://www.dypa.gov.gr/statistika>