



ΒΑΣΙΚΑ ΧΑΡΑΚΤΗΡΙΣΤΙΚΑ ΕΓΓΕΓΡΑΜΜΕΝΗΣ ΑΝΕΡΓΙΑΣ ΑΥΓΟΥΣΤΟΣ 2024

ΔΙΟΙΚΗΣΗ Δ.Υ.Π.Α.
ΔΙΕΥΘΥΝΣΗ ΣΤΡΑΤΗΓΙΚΟΥ ΣΧΕΔΙΑΣΜΟΥ
ΤΜΗΜΑ ΣΤΑΤΙΣΤΙΚΗΣ ΚΑΙ ΑΝΑΛΥΣΗΣ

ΣΥΝΟΠΤΙΚΗ ΠΕΡΙΓΡΑΦΗ

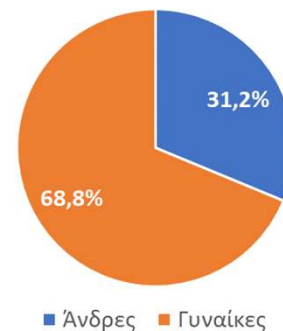
- ❑ ΣΥΝΟΛΟ ΕΓΓΕΓΡΑΜΜΕΝΩΝ ΚΑΤΑ ΦΥΛΟ ΚΑΙ ΔΙΑΡΚΕΙΑ ΑΝΕΡΓΙΑΣ
- ❑ ΣΥΝΟΛΟ ΕΓΓΕΓΡΑΜΜΕΝΩΝ ΚΑΤΑ ΠΕΡΙΦΕΡΕΙΑ
- ❑ ΣΥΝΟΛΟ ΕΓΓΕΓΡΑΜΜΕΝΩΝ ΚΑΤΑ ΗΛΙΚΙΑΚΗ ΚΑΤΗΓΟΡΙΑ, ΕΚΠΑΙΔΕΥΤΙΚΟ ΕΠΙΠΕΔΟ ΚΑΙ ΥΠΗΚΟΟΤΗΤΑ
- ❑ ΜΕΤΑΒΟΛΕΣ ΕΓΓΕΓΡΑΜΜΕΝΩΝ ΚΑΤΑ ΜΗΝΑ ΚΑΙ ΠΕΡΙΦΕΡΕΙΑ
- ❑ ΕΠΙΔΟΤΟΥΜΕΝΟΙ ΚΑΤΑ ΠΕΡΙΦΕΡΕΙΑ ΚΑΙ ΚΑΤΗΓΟΡΙΑ ΕΠΙΔΟΤΗΣΗΣ
- ❑ ΜΕΤΑΒΟΛΕΣ ΕΠΙΔΟΤΟΥΜΕΝΩΝ ΚΑΤΑ ΜΗΝΑ ΚΑΙ ΠΕΡΙΦΕΡΕΙΑ

ΣΥΝΟΛΟ ΕΓΓΕΓΡΑΜΜΕΝΩΝ ΚΑΤΑ ΦΥΛΟ ΚΑΙ ΔΙΑΡΚΕΙΑ ΑΝΕΡΓΙΑΣ

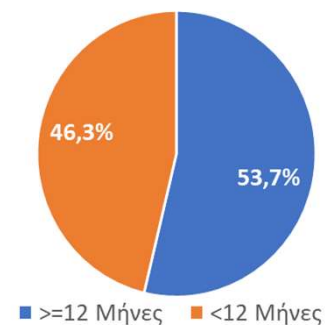
ΦΥΛΟ	ΠΛΗΘΟΣ	ΠΟΣΟΣΤΟ
Άνδρες	263.599	31,2%
Γυναίκες	579.943	68,8%
ΣΥΝΟΛΟ	843.542	100,0%

ΔΙΑΡΚΕΙΑ ΑΝΕΡΓΙΑΣ	ΠΛΗΘΟΣ	ΠΟΣΟΣΤΟ
>=12 Μήνες	453.306	53,7%
<12 Μήνες	390.236	46,3%
ΣΥΝΟΛΟ	843.542	100,0%

ΠΟΣΟΣΤΙΑΙΑ ΚΑΤΑΝΟΜΗ ΕΓΓΕΓΡΑΜΜΕΝΩΝ ΚΑΤΑ ΦΥΛΟ



ΠΟΣΟΣΤΙΑΙΑ ΚΑΤΑΝΟΜΗ ΕΓΓΕΓΡΑΜΜΕΝΩΝ ΚΑΤΑ ΔΙΑΡΚΕΙΑ ΑΝΕΡΓΙΑΣ

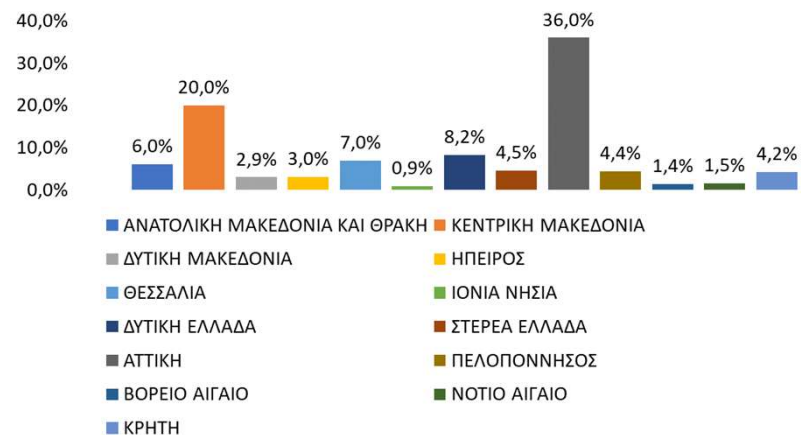


Το σύνολο των εγγεγραμμένων για τον μήνα Αύγουστο 2024 ανήλθε σε 843.542 άτομα. Το 31,2% είναι άνδρες ενώ το 68,8% είναι γυναίκες. Το 53,7% έχουν συνεχόμενη διάρκεια ανεργίας μεγαλύτερη ή ίση των 12 μηνών και το 46,3% έχουν συνεχόμενη διάρκεια ανεργίας μικρότερη των 12 μηνών.

ΣΥΝΟΛΟ ΕΓΓΕΓΡΑΜΜΕΝΩΝ ΚΑΤΑ ΠΕΡΙΦΕΡΕΙΑ

ΠΕΡΙΦΕΡΕΙΑ	ΠΛΗΘΟΣ	ΠΟΣΟΣΤΙΑΙΑ ΚΑΤΑΝΟΜΗ
ΑΝΑΤΟΛΙΚΗ ΜΑΚΕΔΟΝΙΑ ΚΑΙ ΘΡΑΚΗ	50.895	6,0%
ΚΕΝΤΡΙΚΗ ΜΑΚΕΔΟΝΙΑ	168.369	20,0%
ΔΥΤΙΚΗ ΜΑΚΕΔΟΝΙΑ	24.775	2,9%
ΗΠΕΙΡΟΣ	25.277	3,0%
ΘΕΣΣΑΛΙΑ	58.707	7,0%
ΙΟΝΙΑ ΝΗΣΙΑ	7.746	0,9%
ΔΥΤΙΚΗ ΕΛΛΑΔΑ	69.173	8,2%
ΣΤΕΡΕΑ ΕΛΛΑΔΑ	37.604	4,5%
ΑΤΤΙΚΗ	303.543	36,0%
ΠΕΛΟΠΟΝΝΗΣΟΣ	37.020	4,4%
ΒΟΡΕΙΟ ΑΙΓΑΙΟ	12.017	1,4%
ΝΟΤΙΟ ΑΙΓΑΙΟ	12.949	1,5%
ΚΡΗΤΗ	35.467	4,2%
ΣΥΝΟΛΟ	843.542	100,0%

ΠΟΣΟΣΤΙΑΙΑ ΚΑΤΑΝΟΜΗ ΕΓΓΕΓΡΑΜΜΕΝΩΝ ΚΑΤΑ ΠΕΡΙΦΕΡΕΙΑ



Ο μεγαλύτερος αριθμός εγγεγραμμένων καταγράφεται στην Περιφέρεια Αττικής ο οποίος ανέρχεται σε 303.543 άτομα (36,0%) και στην Περιφέρεια Κεντρικής Μακεδονίας, ο οποίος ανέρχεται σε 168.369 άτομα (20,0%).

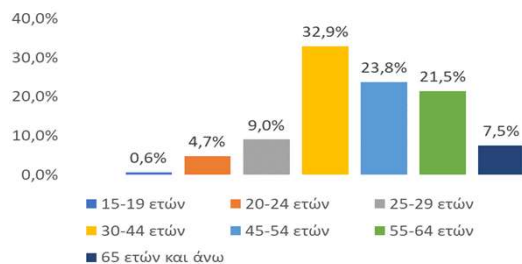
ΣΥΝΟΛΟ ΕΓΓΕΓΡΑΜΜΕΝΩΝ ΚΑΤΑ ΗΛΙΚΙΑΚΗ ΚΑΤΗΓΟΡΙΑ, ΕΚΠΑΙΔΕΥΤΙΚΟ ΕΠΙΠΕΔΟ ΚΑΙ ΥΠΗΚΟΟΤΗΤΑ

ΗΛΙΚΙΑΚΗ ΚΑΤΗΓΟΡΙΑ	ΠΛΗΘΟΣ	ΠΟΣΟΣΤΟ
15-19 ετών	5.483	0,6%
20-24 ετών	39.934	4,7%
25-29 ετών	75.878	9,0%
30-44 ετών	277.787	32,9%
45-54 ετών	200.546	23,8%
55-64 ετών	181.015	21,5%
65 ετών και άνω	62.899	7,5%
ΣΥΝΟΛΟ	843.542	100,0%

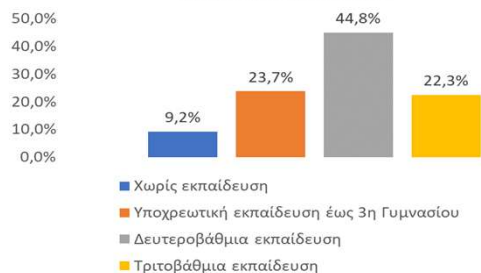
ΕΚΠΑΙΔΕΥΤΙΚΟ ΕΠΙΠΕΔΟ	ΠΛΗΘΟΣ	ΠΟΣΟΣΤΟ
Χωρίς εκπαίδευση	77.395	9,2%
Υποχρεωτική εκπαίδευση έως 3η Γυμνασίου	199.966	23,7%
Δευτεροβάθμια εκπαίδευση	377.714	44,8%
Τριτοβάθμια εκπαίδευση	188.467	22,3%
ΣΥΝΟΛΟ	843.542	100,0%

ΥΠΗΚΟΟΤΗΤΑ	ΠΛΗΘΟΣ	ΠΟΣΟΣΤΟ
Έλληνες Υπήκοοι	757.736	89,8%
Υπήκοοι χωρών Ευρωπαϊκής Ένωσης	15.469	1,8%
Υπήκοοι τρίτων χωρών	70.337	8,3%
ΣΥΝΟΛΟ	843.542	100,0%

ΠΟΣΟΣΤΙΑΙΑ ΚΑΤΑΝΟΜΗ ΕΓΓΕΓΡΑΜΜΕΝΩΝ ΚΑΤΑ ΗΛΙΚΙΑΚΗ ΚΑΤΗΓΟΡΙΑ



ΠΟΣΟΣΤΙΑΙΑ ΚΑΤΑΝΟΜΗ ΕΓΓΕΓΡΑΜΜΕΝΩΝ ΚΑΤΑ ΕΚΠΑΙΔΕΥΤΙΚΟ ΕΠΙΠΕΔΟ



ΠΟΣΟΣΤΙΑΙΑ ΚΑΤΑΝΟΜΗ ΕΓΓΕΓΡΑΜΜΕΝΩΝ ΚΑΤΑ ΥΠΗΚΟΟΤΗΤΑ

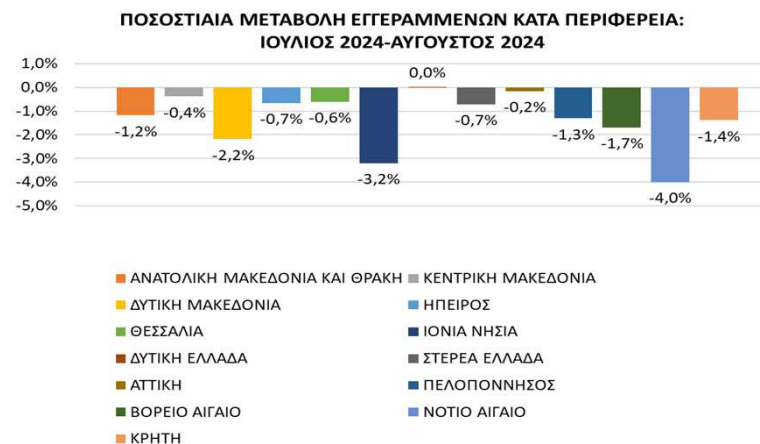
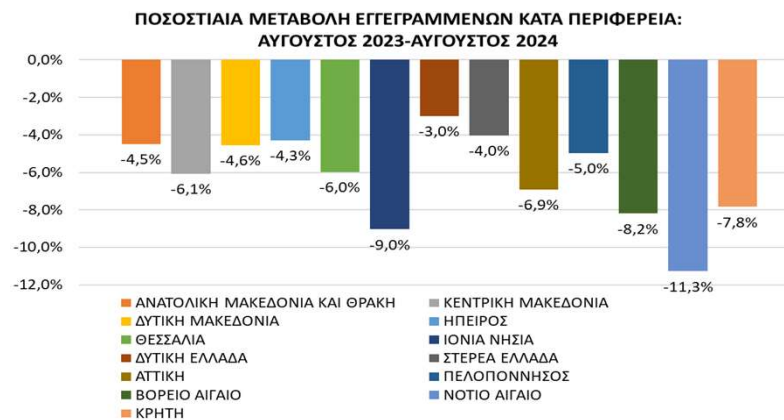


- Η ηλικιακή κατηγορία 30-44 ετών συγκεντρώνει τον μεγαλύτερο αριθμό εγγεγραμμένων μεταξύ των ηλικιακών κατηγοριών ο οποίος ανέρχεται σε 277.787 άτομα (ποσοστό 32,9%).
- Το εκπαιδευτικό επίπεδο Δευτεροβάθμιας εκπαίδευσης συγκεντρώνει τον μεγαλύτερο αριθμό εγγεγραμμένων μεταξύ των εκπαιδευτικών επιπέδων ο οποίος ανέρχεται σε 377.714 άτομα (ποσοστό 44,8%).
- Οι Έλληνες Υπήκοοι συγκεντρώνουν τον μεγαλύτερο αριθμό μεταξύ των κατηγοριών κατά Υπηκοότητα ο οποίος ανέρχεται σε 757.736 άτομα (ποσοστό 89,8%).

ΜΕΤΑΒΟΛΕΣ ΕΓΓΕΓΡΑΜΜΕΝΩΝ ΚΑΤΑ ΜΗΝΑ ΚΑΙ ΠΕΡΙΦΕΡΕΙΑ

ΠΕΡΙΦΕΡΕΙΕΣ	ΕΓΓΕΓΡΑΜΜΕΝΟΙ ΑΥΓΟΥΣΤΟΣ 2023	ΕΓΓΕΓΡΑΜΜΕΝΟΙ ΑΥΓΟΥΣΤΟΣ 2024	ΜΕΤΑΒΟΛΗ	ΠΟΣΟΣΤΙΑΙΑ ΜΕΤΑΒΟΛΗ
ΑΝΑΤΟΛΙΚΗ ΜΑΚΕΔΟΝΙΑ ΚΑΙ ΘΡΑΚΗ	53.289	50.895	-2.394	-4,5%
ΚΕΝΤΡΙΚΗ ΜΑΚΕΔΟΝΙΑ	179.234	168.369	-10.865	-6,1%
ΔΥΤΙΚΗ ΜΑΚΕΔΟΝΙΑ	25.957	24.775	-1.182	-4,6%
ΗΠΕΙΡΟΣ	26.410	25.277	-1.133	-4,3%
ΘΕΣΣΑΛΙΑ	62.434	58.707	-3.727	-6,0%
ΙΟΝΙΑ ΝΗΣΙΑ	8.515	7.746	-769	-9,0%
ΔΥΤΙΚΗ ΕΛΛΑΔΑ	71.312	69.173	-2.139	-3,0%
ΣΤΕΡΕΑ ΕΛΛΑΔΑ	39.181	37.604	-1.577	-4,0%
ΑΤΤΙΚΗ	326.088	303.543	-22.545	-6,9%
ΠΕΛΟΠΟΝΝΗΣΟΣ	38.956	37.020	-1.936	-5,0%
ΒΟΡΕΙΟ ΑΙΓΑΙΟ	13.090	12.017	-1.073	-8,2%
ΝΟΤΙΟ ΑΙΓΑΙΟ	14.594	12.949	-1.645	-11,3%
ΚΡΗΤΗ	38.483	35.467	-3.016	-7,8%
ΣΥΝΟΛΟ	897.543	843.542	-54.001	-6,0%

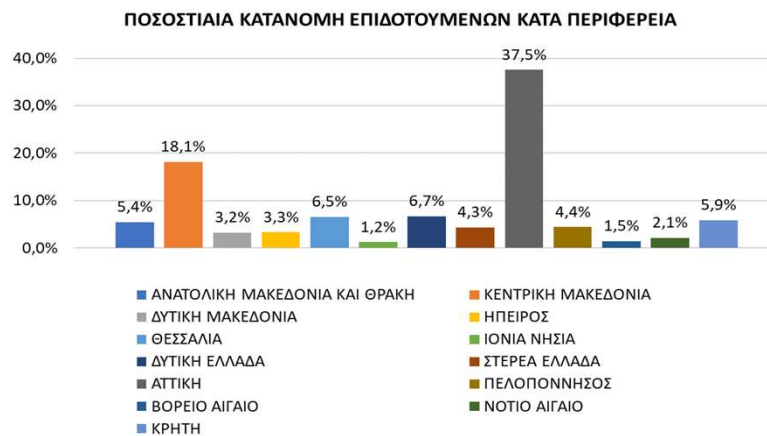
ΠΕΡΙΦΕΡΕΙΕΣ	ΕΓΓΕΓΡΑΜΜΕΝΟΙ ΙΟΥΛΙΟΣ 2024	ΕΓΓΕΓΡΑΜΜΕΝΟΙ ΑΥΓΟΥΣΤΟΣ 2024	ΜΕΤΑΒΟΛΗ	ΠΟΣΟΣΤΙΑΙΑ ΜΕΤΑΒΟΛΗ
ΑΝΑΤΟΛΙΚΗ ΜΑΚΕΔΟΝΙΑ ΚΑΙ ΘΡΑΚΗ	51.499	50.895	-604	-1,2%
ΚΕΝΤΡΙΚΗ ΜΑΚΕΔΟΝΙΑ	169.015	168.369	-646	-0,4%
ΔΥΤΙΚΗ ΜΑΚΕΔΟΝΙΑ	25.327	24.775	-552	-2,2%
ΗΠΕΙΡΟΣ	25.446	25.277	-169	-0,7%
ΘΕΣΣΑΛΙΑ	59.066	58.707	-359	-0,6%
ΙΟΝΙΑ ΝΗΣΙΑ	8.003	7.746	-257	-3,2%
ΔΥΤΙΚΗ ΕΛΛΑΔΑ	69.170	69.173	3	0,0%
ΣΤΕΡΕΑ ΕΛΛΑΔΑ	37.873	37.604	-269	-0,7%
ΑΤΤΙΚΗ	304.013	303.543	-470	-0,2%
ΠΕΛΟΠΟΝΝΗΣΟΣ	37.511	37.020	-491	-1,3%
ΒΟΡΕΙΟ ΑΙΓΑΙΟ	12.225	12.017	-208	-1,7%
ΝΟΤΙΟ ΑΙΓΑΙΟ	13.489	12.949	-540	-4,0%
ΚΡΗΤΗ	35.965	35.467	-498	-1,4%
ΣΥΝΟΛΟ	848.602	843.542	-5.060	-0,6%



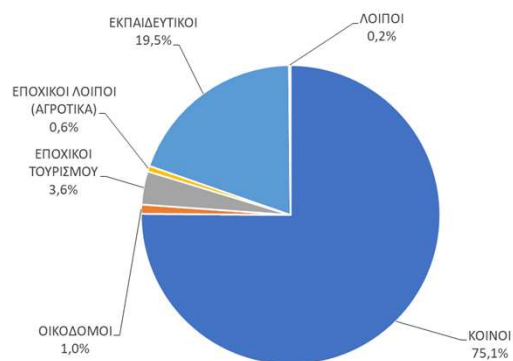
Μείωση των εγγεγραμμένων καταγράφεται κατά -54.001 άτομα (-6,0%) σε σχέση με τον αντίστοιχο μήνα του προηγούμενου έτους Αύγουστο 2023 και μείωση κατά -5.060 άτομα (-0,6%) σε σχέση με τον προηγούμενο μήνα Ιούλιο 2024.

ΕΠΙΔΟΤΟΥΜΕΝΟΙ ΚΑΤΑ ΠΕΡΙΦΕΡΕΙΑ ΚΑΙ ΚΑΤΗΓΟΡΙΑ ΕΠΙΔΟΤΗΣΗΣ

ΠΕΡΙΦΕΡΕΙΑ	ΠΛΗΘΟΣ	ΠΟΣΟΣΤΙΑΙΑ ΚΑΤΑΝΟΜΗ
ΘΡΑΚΗ	9.624	5,4%
ΚΕΝΤΡΙΚΗ ΜΑΚΕΔΟΝΙΑ	31.989	18,1%
ΔΥΤΙΚΗ ΜΑΚΕΔΟΝΙΑ	5.613	3,2%
ΗΠΕΙΡΟΣ	5.821	3,3%
ΘΕΣΣΑΛΙΑ	11.468	6,5%
ΙΟΝΙΑ ΝΗΣΙΑ	2.154	1,2%
ΔΥΤΙΚΗ ΕΛΛΑΔΑ	11.798	6,7%
ΣΤΕΡΕΑ ΕΛΛΑΔΑ	7.590	4,3%
ΑΤΤΙΚΗ	66.394	37,5%
ΠΕΛΟΠΟΝΝΗΣΟΣ	7.782	4,4%
ΒΟΡΕΙΟ ΑΙΓΑΙΟ	2.580	1,5%
ΝΟΤΙΟ ΑΙΓΑΙΟ	3.679	2,1%
ΚΡΗΤΗ	10.439	5,9%
ΣΥΝΟΛΟ	176.931	100,0%



ΠΟΣΟΣΤΙΑΙΑ ΚΑΤΑΝΟΜΗ ΕΠΙΔΟΤΟΥΜΕΝΩΝ ΚΑΤΑ ΚΑΤΗΓΟΡΙΑ ΕΠΙΔΟΤΗΣΗΣ

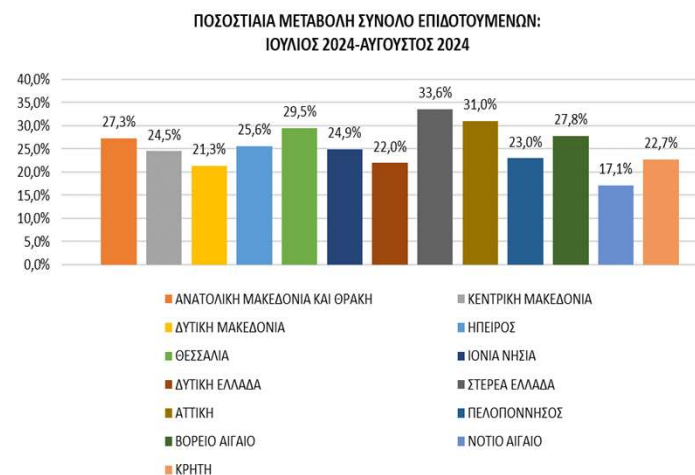
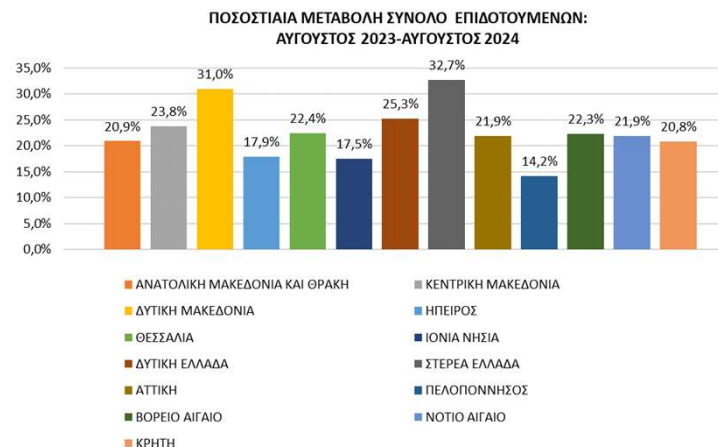


ΚΑΤΗΓΟΡΙΕΣ ΕΠΙΔΟΤΟΥΜΕΝΩΝ		
ΚΟΙΝΟΙ	132.917	75,1%
ΟΙΚΟΔΟΜΟΙ	1.760	1,0%
ΕΠΟΧΙΚΟΙ ΤΟΥΡΙΣΜΟΥ	6.360	3,6%
ΕΠΟΧΙΚΟΙ ΛΟΙΠΟΙ	1.072	0,6%
ΕΚΠΑΙΔΕΥΤΙΚΟΙ	34.535	19,5%
ΛΟΙΠΟΙ	287	0,2%
ΣΥΝΟΛΟ	176.931	100,00%

Ο αριθμός των επιδοτούμενων ανέργων ανέρχεται σε 176.931 άτομα και η κατηγορία επιδότησης που συγκεντρώνει τον μεγαλύτερο αριθμό εγγεγραμμένων είναι οι κοινοί οι οποίοι ανέρχονται σε 132.917 άτομα (75,1%).

ΜΕΤΑΒΟΛΕΣ ΕΠΙΔΟΤΟΥΜΕΝΩΝ ΚΑΤΑ ΜΗΝΑ ΚΑΙ ΠΕΡΙΦΕΡΕΙΑ

ΠΕΡΙΦΕΡΕΙΕΣ	ΣΥΝΟΛΟ ΕΠΙΔΟΤΟΥΜΕΝΩΝ ΑΥΓΟΥΣΤΟΣ 2023	ΣΥΝΟΛΟ ΕΠΙΔΟΤΟΥΜΕΝΩΝ ΑΥΓΟΥΣΤΟΣ 2024	ΜΕΤΑΒΟΛΗ	ΠΟΣΟΣΤΙΑΙΑ ΜΕΤΑΒΟΛΗ
ΑΝΑΤΟΛΙΚΗ ΜΑΚΕΔΟΝΙΑ ΚΑΙ ΘΡΑΚΗ	7.959	9.624	1.665	20,9%
ΚΕΝΤΡΙΚΗ ΜΑΚΕΔΟΝΙΑ	25.843	31.989	6.146	23,8%
ΔΥΤΙΚΗ ΜΑΚΕΔΟΝΙΑ	4.284	5.613	1.329	31,0%
ΗΠΕΙΡΟΣ	4.938	5.821	883	17,9%
ΘΕΣΣΑΛΙΑ	9.367	11.468	2.101	22,4%
ΙΟΝΙΑ ΝΗΣΙΑ	1.833	2.154	321	17,5%
ΔΥΤΙΚΗ ΕΛΛΑΔΑ	9.418	11.798	2.380	25,3%
ΣΤΕΡΕΑ ΕΛΛΑΔΑ	5.720	7.590	1.870	32,7%
ΑΤΤΙΚΗ	54.475	66.394	11.919	21,9%
ΠΕΛΟΠΟΝΝΗΣΟΣ	6.816	7.782	966	14,2%
ΒΟΡΕΙΟ ΑΙΓΑΙΟ	2.109	2.580	471	22,3%
ΝΟΤΙΟ ΑΙΓΑΙΟ	3.019	3.679	660	21,9%
ΚΡΗΤΗ	8.639	10.439	1.800	20,8%
ΣΥΝΟΛΟ	144.420	176.931	32.511	22,5%



Αύξηση των επιδοτούμενων ανέργων καταγράφεται κατά 32.511 άτομα (22,5%) σε σχέση με τον αντίστοιχο μήνα του προηγούμενου έτους Αύγουστο 2023 και αύξηση κατά 37.807 άτομα (27,2%) σε σχέση με τον προηγούμενο μήνα Ιούλιο 2024.

ΠΕΡΙΦΕΡΕΙΕΣ	ΣΥΝΟΛΟ ΕΠΙΔΟΤΟΥΜΕΝΩΝ ΙΟΥΛΙΟΣ 2024	ΣΥΝΟΛΟ ΕΠΙΔΟΤΟΥΜΕΝΩΝ ΑΥΓΟΥΣΤΟΣ 2024	ΜΕΤΑΒΟΛΗ	ΠΟΣΟΣΤΙΑΙΑ ΜΕΤΑΒΟΛΗ
ΑΝΑΤΟΛΙΚΗ ΜΑΚΕΔΟΝΙΑ ΚΑΙ ΘΡΑΚΗ	7.563	9.624	2.061	27,3%
ΚΕΝΤΡΙΚΗ ΜΑΚΕΔΟΝΙΑ	25.691	31.989	6.298	24,5%
ΔΥΤΙΚΗ ΜΑΚΕΔΟΝΙΑ	4.627	5.613	986	21,3%
ΗΠΕΙΡΟΣ	4.633	5.821	1.188	25,6%
ΘΕΣΣΑΛΙΑ	8.854	11.468	2.614	29,5%
ΙΟΝΙΑ ΝΗΣΙΑ	1.725	2.154	429	24,9%
ΔΥΤΙΚΗ ΕΛΛΑΔΑ	9.674	11.798	2.124	22,0%
ΣΤΕΡΕΑ ΕΛΛΑΔΑ	5.680	7.590	1.910	33,6%
ΑΤΤΙΚΗ	50.680	66.394	15.714	31,0%
ΠΕΛΟΠΟΝΝΗΣΟΣ	6.328	7.782	1.454	23,0%
ΒΟΡΕΙΟ ΑΙΓΑΙΟ	2.019	2.580	561	27,8%
ΝΟΤΙΟ ΑΙΓΑΙΟ	3.142	3.679	537	17,1%
ΚΡΗΤΗ	8.508	10.439	1.931	22,7%
ΣΥΝΟΛΟ	139.124	176.931	37.807	27,2%