



## ΒΑΣΙΚΑ ΧΑΡΑΚΤΗΡΙΣΤΙΚΑ ΕΓΓΕΓΡΑΜΜΕΝΗΣ ΑΝΕΡΓΙΑΣ ΙΑΝΟΥΑΡΙΟΣ 2025

ΔΙΟΙΚΗΣΗ Δ.Υ.Π.Α.  
ΔΙΕΥΘΥΝΣΗ ΣΤΡΑΤΗΓΙΚΟΥ ΣΧΕΔΙΑΣΜΟΥ  
ΤΜΗΜΑ ΣΤΑΤΙΣΤΙΚΗΣ ΚΑΙ ΑΝΑΛΥΣΗΣ

## ΣΥΝΟΠΤΙΚΗ ΠΕΡΙΓΡΑΦΗ

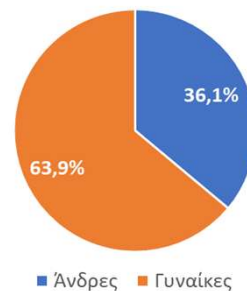
- ❑ ΣΥΝΟΛΟ ΕΓΓΕΓΡΑΜΜΕΝΩΝ ΚΑΤΑ ΦΥΛΟ ΚΑΙ ΔΙΑΡΚΕΙΑ ΑΝΕΡΓΙΑΣ
- ❑ ΣΥΝΟΛΟ ΕΓΓΕΓΡΑΜΜΕΝΩΝ ΚΑΤΑ ΠΕΡΙΦΕΡΕΙΑ
- ❑ ΣΥΝΟΛΟ ΕΓΓΕΓΡΑΜΜΕΝΩΝ ΚΑΤΑ ΗΛΙΚΙΑΚΗ ΚΑΤΗΓΟΡΙΑ, ΕΚΠΑΙΔΕΥΤΙΚΟ ΕΠΙΠΕΔΟ ΚΑΙ ΥΠΗΚΟΟΤΗΤΑ
- ❑ ΜΕΤΑΒΟΛΕΣ ΕΓΓΕΓΡΑΜΜΕΝΩΝ ΚΑΤΑ ΜΗΝΑ ΚΑΙ ΠΕΡΙΦΕΡΕΙΑ
- ❑ ΕΠΙΔΟΤΟΥΜΕΝΟΙ ΚΑΤΑ ΠΕΡΙΦΕΡΕΙΑ ΚΑΙ ΚΑΤΗΓΟΡΙΑ ΕΠΙΔΟΤΗΣΗΣ
- ❑ ΜΕΤΑΒΟΛΕΣ ΕΠΙΔΟΤΟΥΜΕΝΩΝ ΚΑΤΑ ΜΗΝΑ ΚΑΙ ΠΕΡΙΦΕΡΕΙΑ

## ΣΥΝΟΛΟ ΕΓΓΕΓΡΑΜΜΕΝΩΝ ΚΑΤΑ ΦΥΛΟ ΚΑΙ ΔΙΑΡΚΕΙΑ ΑΝΕΡΓΙΑΣ

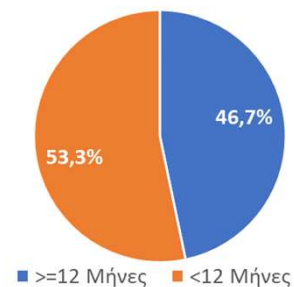
ΦΥΛΟ	ΠΛΗΘΟΣ	ΠΟΣΟΣΤΟ
Άνδρες	354.174	36,1%
Γυναίκες	627.200	63,9%
<b>ΣΥΝΟΛΟ</b>	<b>981.374</b>	<b>100,0%</b>

ΔΙΑΡΚΕΙΑ ΑΝΕΡΓΙΑΣ	ΠΛΗΘΟΣ	ΠΟΣΟΣΤΟ
>=12 Μήνες	458.536	46,7%
<12 Μήνες	522.838	53,3%
<b>ΣΥΝΟΛΟ</b>	<b>981.374</b>	<b>100,0%</b>

ΠΟΣΟΣΤΙΑΙΑ ΚΑΤΑΝΟΜΗ ΕΓΓΕΓΡΑΜΜΕΝΩΝ ΚΑΤΑ ΦΥΛΟ



ΠΟΣΟΣΤΙΑΙΑ ΚΑΤΑΝΟΜΗ ΕΓΓΕΓΡΑΜΜΕΝΩΝ ΚΑΤΑ ΔΙΑΡΚΕΙΑ ΑΝΕΡΓΙΑΣ



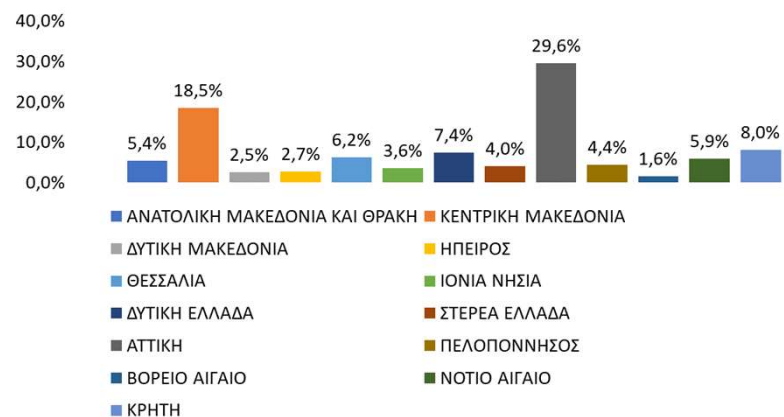
Το σύνολο των εγγεγραμμένων για τον μήνα Ιανουάριο 2025 ανήλθε σε 981.374 άτομα. Το 36,1% είναι άνδρες ενώ το 63,9% είναι γυναίκες.

Το 46,7% έχουν συνεχόμενη διάρκεια ανεργίας μεγαλύτερη ή ίση των 12 μηνών και το 53,3% έχουν συνεχόμενη διάρκεια ανεργίας μικρότερη των 12 μηνών.

## ΣΥΝΟΛΟ ΕΓΓΕΓΡΑΜΜΕΝΩΝ ΚΑΤΑ ΠΕΡΙΦΕΡΕΙΑ

ΣΥΝΟΛΟ ΕΓΓΕΓΡΑΜΜΕΝΩΝ		
ΠΕΡΙΦΕΡΕΙΑ	ΠΛΗΘΟΣ	ΠΟΣΟΣΤΙΑΙΑ ΚΑΤΑΝΟΜΗ
ΑΝΑΤΟΛΙΚΗ ΜΑΚΕΔΟΝΙΑ ΚΑΙ ΘΡΑΚΗ	52.695	5,4%
ΚΕΝΤΡΙΚΗ ΜΑΚΕΔΟΝΙΑ	181.976	18,5%
ΔΥΤΙΚΗ ΜΑΚΕΔΟΝΙΑ	24.984	2,5%
ΗΠΕΙΡΟΣ	26.905	2,7%
ΘΕΣΣΑΛΙΑ	61.213	6,2%
ΙΟΝΙΑ ΝΗΣΙΑ	34.878	3,6%
ΔΥΤΙΚΗ ΕΛΛΑΔΑ	72.714	7,4%
ΣΤΕΡΕΑ ΕΛΛΑΔΑ	39.651	4,0%
ΑΤΤΙΚΗ	290.689	29,6%
ΠΕΛΟΠΟΝΝΗΣΟΣ	43.195	4,4%
ΒΟΡΕΙΟ ΑΙΓΑΙΟ	15.759	1,6%
ΝΟΤΙΟ ΑΙΓΑΙΟ	57.959	5,9%
ΚΡΗΤΗ	78.756	8,0%
<b>ΣΥΝΟΛΟ</b>	<b>981.374</b>	<b>100,0%</b>

## ΠΟΣΟΣΤΙΑΙΑ ΚΑΤΑΝΟΜΗ ΕΓΓΕΓΡΑΜΜΕΝΩΝ ΚΑΤΑ ΠΕΡΙΦΕΡΕΙΑ



Ο μεγαλύτερος αριθμός εγγεγραμμένων καταγράφεται στην Περιφέρεια Αττικής ο οποίος ανέρχεται σε 290.689 άτομα (29,6%) και στην Περιφέρεια Κεντρικής Μακεδονίας, ο οποίος ανέρχεται σε 181.976 άτομα (18,5%).

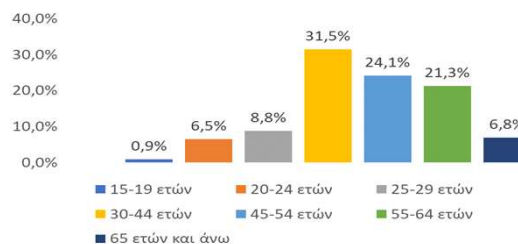
## ΣΥΝΟΛΟ ΕΓΓΕΓΡΑΜΜΕΝΩΝ ΚΑΤΑ ΗΛΙΚΙΑΚΗ ΚΑΤΗΓΟΡΙΑ, ΕΚΠΑΙΔΕΥΤΙΚΟ ΕΠΙΠΕΔΟ ΚΑΙ ΥΠΗΚΟΟΤΗΤΑ

ΗΛΙΚΙΑΚΗ ΚΑΤΗΓΟΡΙΑ	ΠΛΗΘΟΣ	ΠΟΣΟΣΤΟ
15-19 ετών	9.146	0,9%
20-24 ετών	63.831	6,5%
25-29 ετών	86.190	8,8%
30-44 ετών	309.233	31,5%
45-54 ετών	236.828	24,1%
55-64 ετών	208.956	21,3%
65 ετών και άνω	67.190	6,8%
<b>ΣΥΝΟΛΟ</b>	<b>981.374</b>	<b>100,0%</b>

ΕΚΠΑΙΔΕΥΤΙΚΟ ΕΠΙΠΕΔΟ	ΠΛΗΘΟΣ	ΠΟΣΟΣΤΟ
Χωρίς εκπαίδευση	103.683	10,6%
Υποχρεωτική εκπαίδευση έως 3η Γυμνασίου	246.476	25,1%
Δευτεροβάθμια εκπαίδευση	473.267	48,2%
Τριτοβάθμια εκπαίδευση	157.948	16,1%
<b>ΣΥΝΟΛΟ</b>	<b>981.374</b>	<b>100,0%</b>

ΥΠΗΚΟΟΤΗΤΑ	ΠΛΗΘΟΣ	ΠΟΣΟΣΤΟ
Έλληνες Υπήκοοι	830.721	84,6%
Υπήκοοι χωρών Ευρωπαϊκής Ένωσης	26.036	2,7%
Υπήκοοι τρίτων χωρών	124.617	12,7%
<b>ΣΥΝΟΛΟ</b>	<b>981.374</b>	<b>100,0%</b>

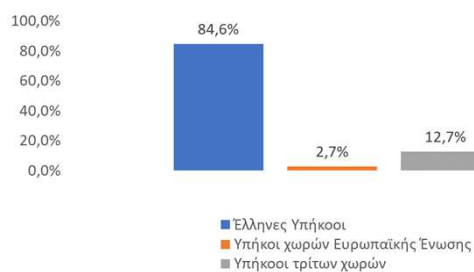
ΠΟΣΟΣΤΙΑΙΑ ΚΑΤΑΝΟΜΗ ΕΓΓΕΓΡΑΜΜΕΝΩΝ ΚΑΤΑ ΗΛΙΚΙΑΚΗ ΚΑΤΗΓΟΡΙΑ



ΠΟΣΟΣΤΙΑΙΑ ΚΑΤΑΝΟΜΗ ΕΓΓΕΓΡΑΜΜΕΝΩΝ ΚΑΤΑ ΕΚΠΑΙΔΕΥΤΙΚΟ ΕΠΙΠΕΔΟ



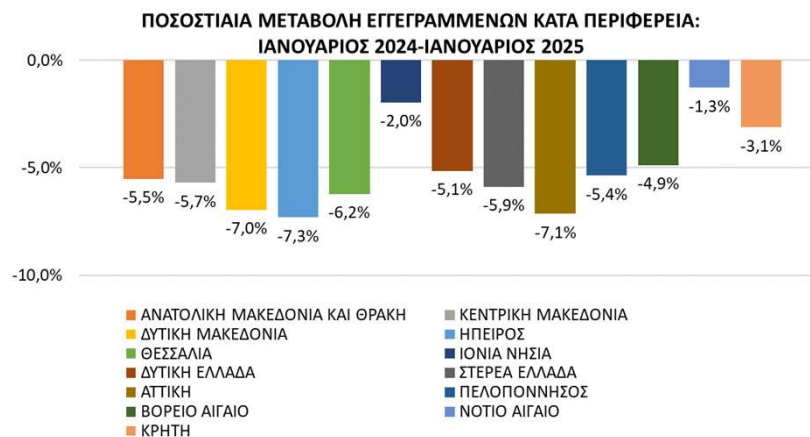
ΠΟΣΟΣΤΙΑΙΑ ΚΑΤΑΝΟΜΗ ΕΓΓΕΓΡΑΜΜΕΝΩΝ ΚΑΤΑ ΥΠΗΚΟΟΤΗΤΑ



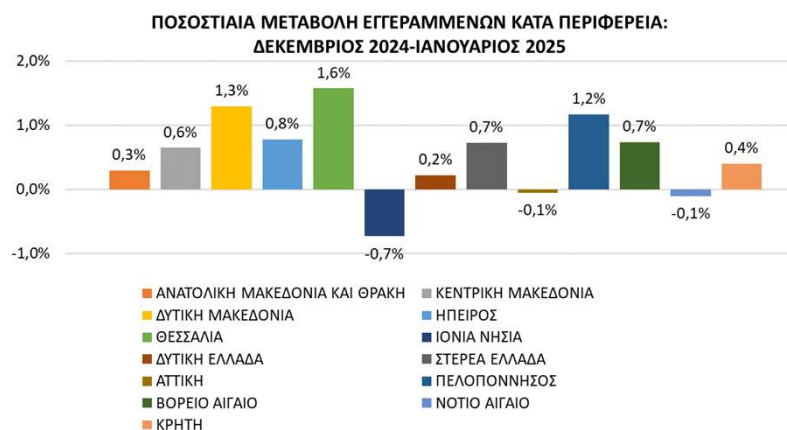
- Η ηλικιακή κατηγορία 30-44 ετών συγκεντρώνει τον μεγαλύτερο αριθμό εγγεγραμμένων μεταξύ των ηλικιακών κατηγοριών ο οποίος ανέρχεται σε 309.233 άτομα (ποσοστό 31,5%).
- Το εκπαιδευτικό επίπεδο Δευτεροβάθμιας εκπαίδευσης συγκεντρώνει τον μεγαλύτερο αριθμό εγγεγραμμένων μεταξύ των εκπαιδευτικών επιπέδων ο οποίος ανέρχεται σε 473.267 άτομα (ποσοστό 48,2%).
- Οι Έλληνες Υπήκοοι συγκεντρώνουν τον μεγαλύτερο αριθμό μεταξύ των κατηγοριών κατά Υπηκοότητα ο οποίος ανέρχεται σε 830.721 άτομα (ποσοστό 84,6%).

## ΜΕΤΑΒΟΛΕΣ ΕΓΓΕΓΡΑΜΜΕΝΩΝ ΚΑΤΑ ΜΗΝΑ ΚΑΙ ΠΕΡΙΦΕΡΕΙΑ

ΠΕΡΙΦΕΡΕΙΕΣ	ΕΓΓΕΓΡΑΜΜΕΝΟΙ ΙΑΝΟΥΑΡΙΟΣ 2024	ΕΓΓΕΓΡΑΜΜΕΝΟΙ ΙΑΝΟΥΑΡΙΟΣ 2025	ΜΕΤΑΒΟΛΗ	ΠΟΣΟΣΤΙΑΙΑ ΜΕΤΑΒΟΛΗ
ΑΝΑΤΟΛΙΚΗ ΜΑΚΕΔΟΝΙΑ ΚΑΙ ΘΡΑΚΗ	55.766	52.695	-3.071	-5,5%
ΚΕΝΤΡΙΚΗ ΜΑΚΕΔΟΝΙΑ	192.960	181.976	-10.984	-5,7%
ΔΥΤΙΚΗ ΜΑΚΕΔΟΝΙΑ	26.854	24.984	-1.870	-7,0%
ΗΠΕΙΡΟΣ	29.028	26.905	-2.123	-7,3%
ΘΕΣΣΑΛΙΑ	65.275	61.213	-4.062	-6,2%
ΙΟΝΙΑ ΝΗΣΙΑ	35.577	34.878	-699	-2,0%
ΔΥΤΙΚΗ ΕΛΛΑΔΑ	76.660	72.714	-3.946	-5,1%
ΣΤΕΡΕΑ ΕΛΛΑΔΑ	42.133	39.651	-2.482	-5,9%
ΑΤΤΙΚΗ	313.020	290.689	-22.331	-7,1%
ΠΕΛΟΠΟΝΝΗΣΟΣ	45.642	43.195	-2.447	-5,4%
ΒΟΡΕΙΟ ΑΙΓΑΙΟ	16.566	15.759	-807	-4,9%
ΝΟΤΙΟ ΑΙΓΑΙΟ	58.708	57.959	-749	-1,3%
ΚΡΗΤΗ	81.286	78.756	-2.530	-3,1%
<b>ΣΥΝΟΛΟ</b>	<b>1.039.475</b>	<b>981.374</b>	<b>-58.101</b>	<b>-5,6%</b>



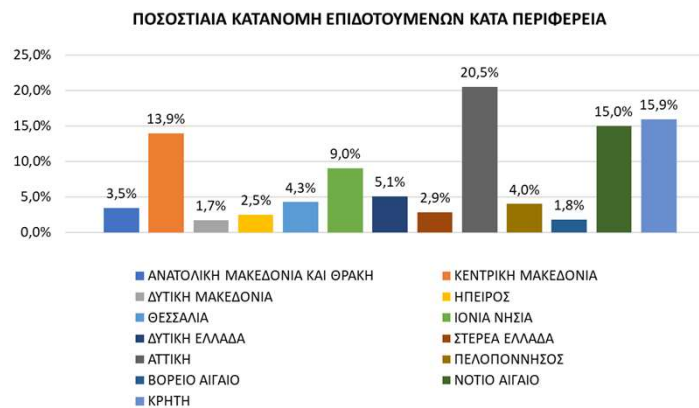
ΠΕΡΙΦΕΡΕΙΕΣ	ΕΓΓΕΓΡΑΜΜΕΝΟΙ ΔΕΚΕΜΒΡΙΟΣ 2024	ΕΓΓΕΓΡΑΜΜΕΝΟΙ ΙΑΝΟΥΑΡΙΟΣ 2025	ΜΕΤΑΒΟΛΗ	ΠΟΣΟΣΤΙΑΙΑ ΜΕΤΑΒΟΛΗ
ΑΝΑΤΟΛΙΚΗ ΜΑΚΕΔΟΝΙΑ ΚΑΙ ΘΡΑΚΗ	52.540	52.695	155	0,3%
ΚΕΝΤΡΙΚΗ ΜΑΚΕΔΟΝΙΑ	180.809	181.976	1.167	0,6%
ΔΥΤΙΚΗ ΜΑΚΕΔΟΝΙΑ	24.665	24.984	319	1,3%
ΗΠΕΙΡΟΣ	26.697	26.905	208	0,8%
ΘΕΣΣΑΛΙΑ	60.265	61.213	948	1,6%
ΙΟΝΙΑ ΝΗΣΙΑ	35.136	34.878	-258	-0,7%
ΔΥΤΙΚΗ ΕΛΛΑΔΑ	72.554	72.714	160	0,2%
ΣΤΕΡΕΑ ΕΛΛΑΔΑ	39.366	39.651	285	0,7%
ΑΤΤΙΚΗ	290.852	290.689	-163	-0,1%
ΠΕΛΟΠΟΝΝΗΣΟΣ	42.696	43.195	499	1,2%
ΒΟΡΕΙΟ ΑΙΓΑΙΟ	15.644	15.759	115	0,7%
ΝΟΤΙΟ ΑΙΓΑΙΟ	58.022	57.959	-63	-0,1%
ΚΡΗΤΗ	78.441	78.756	315	0,4%
<b>ΣΥΝΟΛΟ</b>	<b>977.687</b>	<b>981.374</b>	<b>3.687</b>	<b>0,4%</b>



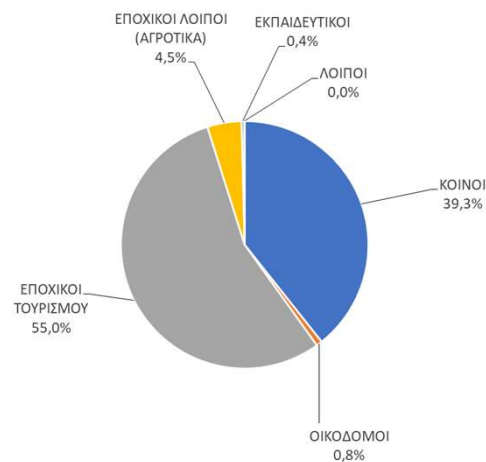
Μείωση των εγγεγραμμένων καταγράφεται κατά -58.101 άτομα (-5,6%) σε σχέση με τον αντίστοιχο μήνα του προηγούμενου έτους Ιανουάριο 2024 και αύξηση κατά 3.687 άτομα (0,4%) σε σχέση με τον προηγούμενο μήνα Δεκέμβριο 2024.

## ΕΠΙΔΟΤΟΥΜΕΝΟΙ ΚΑΤΑ ΠΕΡΙΦΕΡΕΙΑ ΚΑΙ ΚΑΤΗΓΟΡΙΑ ΕΠΙΔΟΤΗΣΗΣ

ΠΕΡΙΦΕΡΕΙΑ	ΠΛΗΘΟΣ	ΠΟΣΟΣΤΙΑΙΑ ΚΑΤΑΝΟΜΗ
ΑΝΑΤΟΛΙΚΗ ΜΑΚΕΔΟΝΙΑ ΚΑΙ ΘΡΑΚΗ	9.556	3,5%
ΚΕΝΤΡΙΚΗ ΜΑΚΕΔΟΝΙΑ	38.597	13,9%
ΔΥΤΙΚΗ ΜΑΚΕΔΟΝΙΑ	4.708	1,7%
ΗΠΕΙΡΟΣ	6.855	2,5%
ΘΕΣΣΑΛΙΑ	11.766	4,3%
ΙΟΝΙΑ ΝΗΣΙΑ	24.944	9,0%
ΔΥΤΙΚΗ ΕΛΛΑΔΑ	14.066	5,1%
ΣΤΕΡΕΑ ΕΛΛΑΔΑ	7.889	2,9%
ΑΤΤΙΚΗ	56.878	20,5%
ΠΕΛΟΠΟΝΝΗΣΟΣ	11.049	4,0%
ΒΟΡΕΙΟ ΑΙΓΑΙΟ	4.937	1,8%
ΝΟΤΙΟ ΑΙΓΑΙΟ	41.404	15,0%
ΚΡΗΤΗ	44.137	15,9%
<b>ΣΥΝΟΛΟ</b>	<b>276.786</b>	<b>100,0%</b>



ΠΟΣΟΣΤΙΑΙΑ ΚΑΤΑΝΟΜΗ ΕΠΙΔΟΤΟΥΜΕΝΩΝ ΚΑΤΑ ΚΑΤΗΓΟΡΙΑ ΕΠΙΔΟΤΗΣΗΣ

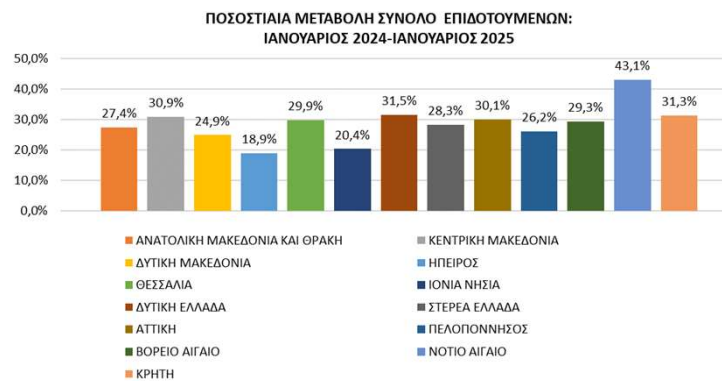


Ο αριθμός των επιδοτούμενων ανέργων ανέρχεται σε 276.786 άτομα και η κατηγορία επιδότησης που συγκεντρώνει τον μεγαλύτερο αριθμό εγγεγραμμένων είναι οι κοινói οι οποίοι ανέρχονται σε 108.828 άτομα (39,3%).

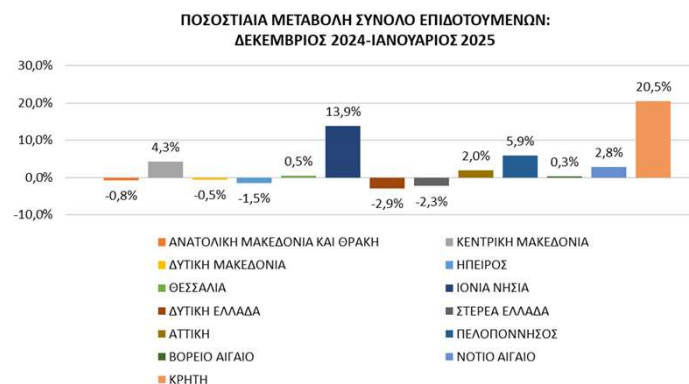
ΚΑΤΗΓΟΡΙΕΣ ΕΠΙΔΟΤΟΥΜΕΝΩΝ	ΠΛΗΘΟΣ	ΠΟΣΟΣΤΙΑΙΑ ΚΑΤΑΝΟΜΗ
ΚΟΙΝΟΙ	108.828	39,3%
ΟΙΚΟΔΟΜΟΙ	2.137	0,8%
ΕΠΟΧΙΚΟΙ ΤΟΥΡΙΣΜΟΥ	152.328	55,0%
ΕΠΟΧΙΚΟΙ ΛΟΙΠΟΙ (ΑΓΡΟΤΙΚΑ)	12.431	4,5%
ΕΚΠΑΙΔΕΥΤΙΚΟΙ	980	0,4%
ΛΟΙΠΟΙ	82	0,0%
<b>ΣΥΝΟΛΟ</b>	<b>276.786</b>	<b>100,0%</b>

## ΜΕΤΑΒΟΛΕΣ ΕΠΙΔΟΤΟΥΜΕΝΩΝ ΚΑΤΑ ΜΗΝΑ ΚΑΙ ΠΕΡΙΦΕΡΕΙΑ

ΠΕΡΙΦΕΡΕΙΕΣ	ΣΥΝΟΛΟ ΕΠΙΔΟΤΟΥΜΕΝΩΝ ΙΑΝΟΥΑΡΙΟΣ 2024	ΣΥΝΟΛΟ ΕΠΙΔΟΤΟΥΜΕΝΩΝ ΙΑΝΟΥΑΡΙΟΣ 2025	ΜΕΤΑΒΟΛΗ	ΠΟΣΟΣΤΙΑΙΑ ΜΕΤΑΒΟΛΗ
ΑΝΑΤΟΛΙΚΗ ΜΑΚΕΔΟΝΙΑ ΚΑΙ ΘΡΑΚΗ	7.503	9.556	2.053	27,4%
ΚΕΝΤΡΙΚΗ ΜΑΚΕΔΟΝΙΑ	29.486	38.597	9.111	30,9%
ΔΥΤΙΚΗ ΜΑΚΕΔΟΝΙΑ	3.768	4.708	940	24,9%
ΗΠΕΙΡΟΣ	5.764	6.855	1.091	18,9%
ΘΕΣΣΑΛΙΑ	9.060	11.766	2.706	29,9%
ΙΟΝΙΑ ΝΗΣΙΑ	20.720	24.944	4.224	20,4%
ΔΥΤΙΚΗ ΕΛΛΑΔΑ	10.698	14.066	3.368	31,5%
ΣΤΕΡΕΑ ΕΛΛΑΔΑ	6.147	7.889	1.742	28,3%
ΑΤΤΙΚΗ	43.729	56.878	13.149	30,1%
ΠΕΛΟΠΟΝΝΗΣΟΣ	8.758	11.049	2.291	26,2%
ΒΟΡΕΙΟ ΑΙΓΑΙΟ	3.817	4.937	1.120	29,3%
ΝΟΤΙΟ ΑΙΓΑΙΟ	28.934	41.404	12.470	43,1%
ΚΡΗΤΗ	33.604	44.137	10.533	31,3%
<b>ΣΥΝΟΛΟ</b>	<b>211.988</b>	<b>276.786</b>	<b>64.798</b>	<b>30,6%</b>



ΠΕΡΙΦΕΡΕΙΕΣ	ΣΥΝΟΛΟ ΕΠΙΔΟΤΟΥΜΕΝΩΝ ΔΕΚΕΜΒΡΙΟΣ 2024	ΣΥΝΟΛΟ ΕΠΙΔΟΤΟΥΜΕΝΩΝ ΙΑΝΟΥΑΡΙΟΣ 2025	ΜΕΤΑΒΟΛΗ	ΠΟΣΟΣΤΙΑΙΑ ΜΕΤΑΒΟΛΗ
ΑΝΑΤΟΛΙΚΗ ΜΑΚΕΔΟΝΙΑ ΚΑΙ ΘΡΑΚΗ	9.630	9.556	-74	-0,8%
ΚΕΝΤΡΙΚΗ ΜΑΚΕΔΟΝΙΑ	37.008	38.597	1.589	4,3%
ΔΥΤΙΚΗ ΜΑΚΕΔΟΝΙΑ	4.734	4.708	-26	-0,5%
ΗΠΕΙΡΟΣ	6.962	6.855	-107	-1,5%
ΘΕΣΣΑΛΙΑ	11.712	11.766	54	0,5%
ΙΟΝΙΑ ΝΗΣΙΑ	21.909	24.944	3.035	13,9%
ΔΥΤΙΚΗ ΕΛΛΑΔΑ	14.487	14.066	-421	-2,9%
ΣΤΕΡΕΑ ΕΛΛΑΔΑ	8.072	7.889	-183	-2,3%
ΑΤΤΙΚΗ	55.779	56.878	1.099	2,0%
ΠΕΛΟΠΟΝΝΗΣΟΣ	10.431	11.049	618	5,9%
ΒΟΡΕΙΟ ΑΙΓΑΙΟ	4.921	4.937	16	0,3%
ΝΟΤΙΟ ΑΙΓΑΙΟ	40.283	41.404	1.121	2,8%
ΚΡΗΤΗ	36.620	44.137	7.517	20,5%
<b>ΣΥΝΟΛΟ</b>	<b>262.548</b>	<b>276.786</b>	<b>14.238</b>	<b>5,4%</b>



Αύξηση των επιδοτούμενων ανέργων καταγράφεται κατά 64.798 άτομα (30,6%) σε σχέση με τον αντίστοιχο μήνα του προηγούμενου έτους Ιανουάριο 2024 και αύξηση κατά 14.238 άτομα (5,4%) σε σχέση με τον προηγούμενο μήνα Δεκέμβριο 2024.