ΒΑΣΙΚΑ ΧΑΡΑΚΤΗΡΙΣΤΙΚΑ ΕΓΓΕΓΡΑΜΜΕΝΗΣ ΑΝΕΡΓΙΑΣ
ΟΚΤΩΒΡΙΟΣ 2026

ΔΙΟΙΚΗΣΗ Δ.ΥΠ.Α.
ΔΙΕΥΘΥΝΣΗ ΣΤΡΑΤΗΓΙΚΟΥ ΣΧΕΔΙΑΣΜΟΥ
ΤΜΗΜΑ ΣΤΑΤΙΣΤΙΚΗΣ ΚΑΙ ΑΝΑΛΥΣΗΣ

ΣΥΝΟΠΤΙΚΗ ΠΕΡΙΓΡΑΦΗ

- ΣΥΝΟΛΟ ΕΓΓΕΓΡΑΜΜΕΝΩΝ ΚΑΤΑ ΦΥΛΟ ΚΑΙ ΔΙΑΡΚΕΙΑ ΑΝΕΡΓΙΑΣ
- ΣΥΝΟΛΟ ΕΓΓΕΓΡΑΜΜΕΝΩΝ ΚΑΤΑ ΠΕΡΙΦΕΡΕΙΑ
- ΣΥΝΟΛΟ ΕΓΓΕΓΡΑΜΜΕΝΩΝ ΚΑΤΑ ΗΛΙΚΙΑΚΗ ΚΑΤΗΓΟΡΙΑ, ΕΚΠΑΙΔΕΥΤΙΚΟ ΕΠΙΠΕΔΟ ΚΑΙ ΥΠΗΚΟΟΤΗΤΑ
- ΜΕΤΑΒΟΛΕΣ ΕΓΓΕΓΡΑΜΜΕΝΩΝ ΚΑΤΑ ΜΗΝΑ ΚΑΙ ΠΕΡΙΦΕΡΕΙΑ
- ΕΠΙΔΟΤΟΥΜΕΝΟΙ ΚΑΤΑ ΠΕΡΙΦΕΡΕΙΑ ΚΑΙ ΚΑΤΗΓΟΡΙΑ ΕΠΙΔΟΤΗΣΗΣ
- ΜΕΤΑΒΟΛΕΣ ΕΠΙΔΟΤΟΥΜΕΝΩΝ ΚΑΤΑ ΜΗΝΑ ΚΑΙ ΠΕΡΙΦΕΡΕΙΑ

ΣΥΝΟΛΟ ΕΓΓΕΓΡΑΜΜΕΝΩΝ ΚΑΤΑ ΦΥΛΟ ΚΑΙ ΔΙΑΡΚΕΙΑ ΑΝΕΡΓΙΑΣ

ΦΥΛΟ	ΠΛΗΘΟΣ	ΠΟΣΟΣΤΟ
Άνδρες	234.261	34,1%
Γυναίκες	452.763	65,9%
ΣΥΝΟΛΟ	**687.024**	**100,0%**



>=12 Μήνες	342.243	49,8%
<12 Μήνες	344.781	50,2%
ΣΥΝΟΛΟ	**687.024**	**100,0%**



Το σύνολο των εγγεγραμμένων για τον μήνα Οκτώβριο 2026 ανήλθε σε 687.024 άτομα. Το (34,1%) είναι άνδρες ενώ το (65,9%) είναι γυναίκες.
Το (49,8%) έχουν συνεχόμενη διάρκεια ανεργίας μεγαλύτερη ή ίση των 12 μηνών και το (50,2%) έχουν συνεχόμενη διάρκεια ανεργίας μικρότερη των 12 μηνών.

ΣΥΝΟΛΟ ΕΓΓΕΓΡΑΜΜΕΝΩΝ ΚΑΤΑ ΠΕΡΙΦΕΡΕΙΑ

ΣΥΝΟΛΟ ΕΓΓΕΓΡΑΜΜΕΝΩΝ		
ΠΕΡΙΦΕΡΕΙΑ	ΠΛΗΘΟΣ	ΠΟΣΟΣΤΙΑΙΑ ΚΑΤΑΝΟΜΗ
ΑΝΑΤΟΛΙΚΗ ΜΑΚΕΔΟΝΙΑ ΚΑΙ ΘΡΑΚΗ	42.111	6,1%
ΚΕΝΤΡΙΚΗ ΜΑΚΕΔΟΝΙΑ	137.972	20,1%
ΔΥΤΙΚΗ ΜΑΚΕΔΟΝΙΑ	21.033	3,1%
ΗΠΕΙΡΟΣ	20.529	3,0%
ΘΕΣΣΑΛΙΑ	48.236	7,0%
ΙΟΝΙΑ ΝΗΣΙΑ	14.676	2,1%
ΔΥΤΙΚΗ ΕΛΛΑΔΑ	57.522	8,4%
ΣΤΕΡΕΑ ΕΛΛΑΔΑ	29.413	4,3%
ΑΤΤΙΚΗ	222.578	32,4%
ΠΕΛΟΠΟΝΝΗΣΟΣ	30.540	4,4%
ΒΟΡΕΙΟ ΑΙΓΑΙΟ	11.020	1,6%
ΝΟΤΙΟ ΑΙΓΑΙΟ	18.675	2,7%
ΚΡΗΤΗ	32.719	4,8%
ΣΥΝΟΛΟ	**687.024**	**100,0%**



Ο μεγαλύτερος αριθμός εγγεγραμμένων ανέργων καταγράφεται στην Περιφέρεια Αττικής ο οποίος ανέρχεται σε 222.578 άτομα (32,4%) και στην Περιφέρεια Κεντρικής Μακεδονίας, ο οποίος ανέρχεται σε 137.972 άτομα (20,1%).

ΣΥΝΟΛΟ ΕΓΓΕΓΡΑΜΜΕΝΩΝ ΚΑΤΑ ΗΛΙΚΙΑΚΗ ΚΑΤΗΓΟΡΙΑ, ΕΚΠΑΙΔΕΥΤΙΚΟ ΕΠΙΠΕΔΟ ΚΑΙ ΥΠΗΚΟΟΤΗΤΑ

ΗΛΙΚΙΑΚΗ ΚΑΤΗΓΟΡΙΑ	ΠΛΗΘΟΣ	ΠΟΣΟΣΤΟ
15-19 ετών	6.435	0,9%
20-24 ετών	43.987	6,4%
25-29 ετών	58.512	8,5%
30-44 ετών	194.990	28,4%
45-54 ετών	160.278	23,3%
55-64 ετών	162.381	23,6%
65 ετών και άνω	60.441	8,8%
ΣΥΝΟΛΟ	**687.024**	**100,0%**

ΕΚΠΑΙΔΕΥΤΙΚΟ ΕΠΙΠΕΔΟ	ΠΛΗΘΟΣ	ΠΟΣΟΣΤΟ
Χωρίς εκπαίδευση	67.491	9,8%
Υποχρεωτική εκπαίδευση έως 3η Γυμνασίου	167.832	24,4%
Δευτεροβάθμια εκπαίδευση	331.124	48,2%
Τριτοβάθμια εκπαίδευση	120.577	17,6%
ΣΥΝΟΛΟ	**687.024**	**100,0%**

ΥΠΗΚΟΟΤΗΤΑ	ΠΛΗΘΟΣ	ΠΟΣΟΣΤΟ
Έλληνες Υπήκοοι	596.444	86,8%
Υπήκοι χωρών Ευρωπαϊκής Ένωσης	15.761	2,3%
Υπήκοοι τρίτων χωρών	74.819	10,9%
ΣΥΝΟΛΟ	**687.024**	**100,0%**

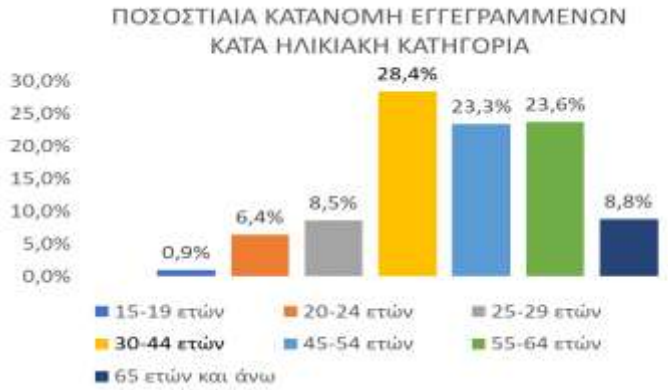





- Η ηλικιακή κατηγορία 30-44 ετών συγκεντρώνει τον μεγαλύτερο αριθμό εγγεγραμμένων μεταξύ των ηλικιακών κατηγοριών ο οποίος ανέρχεται σε 194.990 άτομα (ποσοστό 28,4%).
- Το εκπαιδευτικό επίπεδο Δευτεροβάθμιας εκπαίδευσης συγκεντρώνει τον μεγαλύτερο αριθμό εγγεγραμμένων μεταξύ των εκπαιδευτικών επιπέδων ο οποίος ανέρχεται σε 331.124 άτομα (ποσοστό 48,2%).
- Οι Έλληνες Υπήκοοι συγκεντρώνουν τον μεγαλύτερο αριθμό μεταξύ των κατηγοριών κατά Υπηκοότητα ο οποίος ανέρχεται σε 596.444 άτομα (ποσοστό 86,8%).

ΠΕΡΙΦΕΡΕΙΕΣ	ΟΚΤΩΒΡΙΟΣ 2025	ΟΚΤΩΒΡΙΟΣ 2026	ΜΕΤΑΒΟΛΗ	ΠΟΣΟΣΤΙΑΙΑ ΜΕΤΑΒΟΛΗ
ΑΝΑΤΟΛΙΚΗ ΜΑΚΕΔΟΝΙΑ ΚΑΙ ΘΡΑΚΗ	45.950	42.111	-3.839	-8,4%
ΚΕΝΤΡΙΚΗ ΜΑΚΕΔΟΝΙΑ	154.632	137.972	-16.660	-10,8%
ΔΥΤΙΚΗ ΜΑΚΕΔΟΝΙΑ	22.178	21.033	-1.145	-5,2%
ΗΠΕΙΡΟΣ	22.698	20.529	-2.169	-9,6%
ΘΕΣΣΑΛΙΑ	52.755	48.236	-4.519	-8,6%
ΙΟΝΙΑ ΝΗΣΙΑ	15.412	14.676	-736	-4,8%
ΔΥΤΙΚΗ ΕΛΛΑΔΑ	63.881	57.522	-6.359	-10,0%
ΣΤΕΡΕΑ ΕΛΛΑΔΑ	33.114	29.413	-3.701	-11,2%
ΑΤΤΙΚΗ	253.170	222.578	-30.592	-12,1%
ΠΕΛΟΠΟΝΝΗΣΟΣ	33.881	30.540	-3.341	-9,9%
ΒΟΡΕΙΟ ΑΙΓΑΙΟ	12.548	11.020	-1.528	-12,2%
ΝΟΤΙΟ ΑΙΓΑΙΟ	20.966	18.675	-2.291	-10,9%
ΚΡΗΤΗ	36.816	32.719	-4.097	-11,1%
ΣΥΝΟΛΟ	**768.001**	**687.024**	**-80.977**	**-10,5%**

ΠΕΡΙΦΕΡΕΙΕΣ	ΣΕΠΤΕΜΒΡΙΟΣ 2026	ΟΚΤΩΒΡΙΟΣ 2026	ΜΕΤΑΒΟΛΗ	ΠΟΣΟΣΤΙΑΙΑ ΜΕΤΑΒΟΛΗ
ΑΝΑΤΟΛΙΚΗ ΜΑΚΕΔΟΝΙΑ ΚΑΙ ΘΡΑΚΗ	41.317	42.111	794	1,9%
ΚΕΝΤΡΙΚΗ ΜΑΚΕΔΟΝΙΑ	133.513	137.972	4.459	3,3%
ΔΥΤΙΚΗ ΜΑΚΕΔΟΝΙΑ	21.100	21.033	-67	-0,3%
ΗΠΕΙΡΟΣ	19.561	20.529	968	4,9%
ΘΕΣΣΑΛΙΑ	46.896	48.236	1.340	2,9%
ΙΟΝΙΑ ΝΗΣΙΑ	5.807	14.676	8.869	152,7%
ΔΥΤΙΚΗ ΕΛΛΑΔΑ	55.923	57.522	1.599	2,9%
ΣΤΕΡΕΑ ΕΛΛΑΔΑ	28.701	29.413	712	2,5%
ΑΤΤΙΚΗ	227.357	222.578	-4.779	-2,1%
ΠΕΛΟΠΟΝΝΗΣΟΣ	29.579	30.540	961	3,2%
ΒΟΡΕΙΟ ΑΙΓΑΙΟ	9.417	11.020	1.603	17,0%
ΝΟΤΙΟ ΑΙΓΑΙΟ	9.693	18.675	8.982	92,7%
ΚΡΗΤΗ	26.159	32.719	6.560	25,1%
ΣΥΝΟΛΟ	**655.023**	**687.024**	**32.001**	**4,9%**

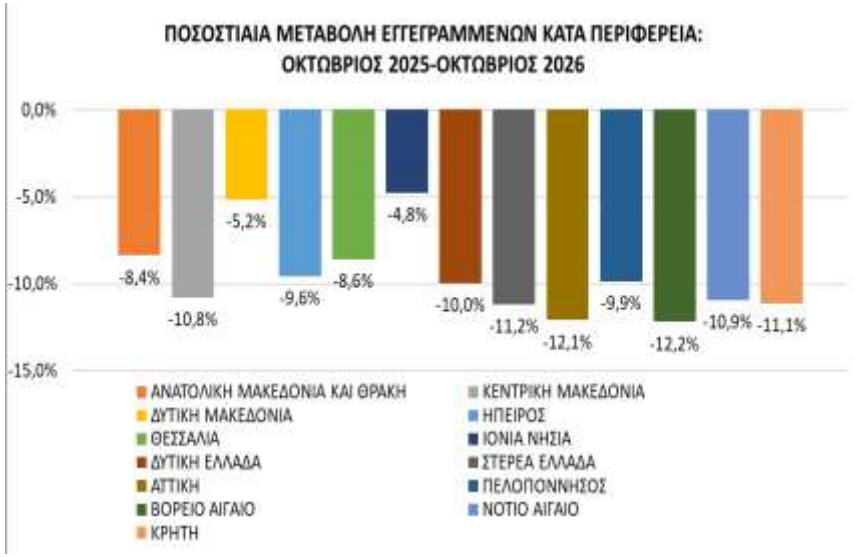

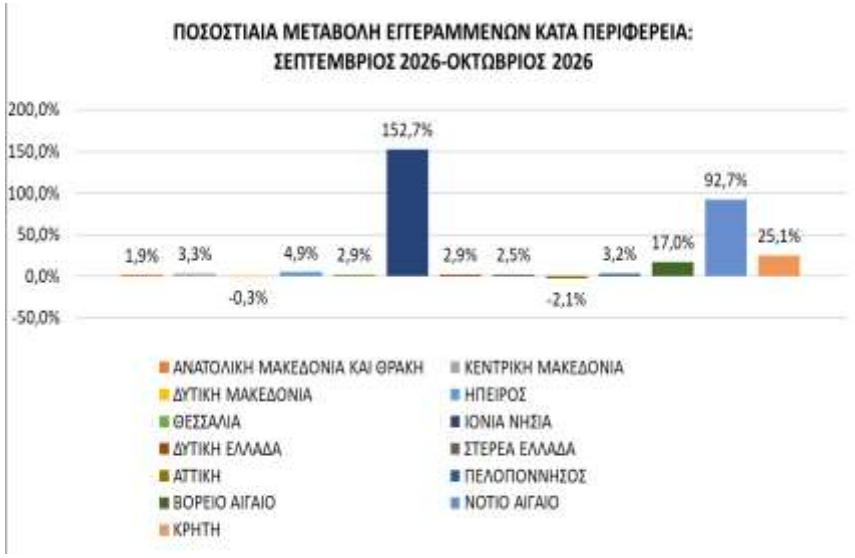

Μείωση των εγγεγραμμένων καταγράφεται κατά -80.977 άτομα (-10,5%) σε σχέση με τον αντίστοιχο μήνα του προηγούμενου έτους Οκτώβριο 2025 και αύξηση κατά 32.001 άτομα (4,9%) σε σχέση με τον προηγούμενο μήνα Σεπτέμβριο 2026.

ΕΠΙΔΟΤΟΥΜΕΝΟΙ ΚΑΤΑ ΠΕΡΙΦΕΡΕΙΑ ΚΑΙ ΚΑΤΗΓΟΡΙΑ ΕΠΙΔΟΤΗΣΗΣ

ΠΕΡΙΦΕΡΕΙΑ	ΠΛΗΘΟΣ	ΠΟΣΟΣΤΙΑΙΑ ΚΑΤΑΝΟΜΗ
ΑΝΑΤΟΛΙΚΗ ΜΑΚΕΔΟΝΙΑ ΚΑΙ	7.070	5,3%
ΚΕΝΤΡΙΚΗ	26.152	19,6%
ΜΑΚΕΔΟΝΙΑ	3.964	3,0%
ΗΠΕΙΡΟΣ	3.954	3,0%
ΘΕΣΣΑΛΙΑ	7.738	5,8%
ΙΟΝΙΑ ΝΗΣΙΑ	2.726	2,0%
ΔΥΤΙΚΗ ΕΛΛΑΔΑ	8.863	6,6%
ΣΤΕΡΕΑ ΕΛΛΑΔΑ	4.672	3,5%
ΑΤΤΙΚΗ	46.569	34,9%
ΠΕΛΟΠΟΝΝΗΣΟΣ	5.860	4,4%
ΒΟΡΕΙΟ ΑΙΓΑΙΟ	2.105	1,6%
ΝΟΤΙΟ ΑΙΓΑΙΟ	5.891	4,4%
ΚΡΗΤΗ	7.801	5,8%
ΣΥΝΟΛΟ	**133.365**	**100,0%**

ΚΑΤΗΓΟΡΙΕΣ ΕΠΙΔΟΤΟΥΜΕΝΩΝ	ΠΛΗΘΟΣ	ΠΟΣΟΣΤΙΑΙΑ ΚΑΤΑΝΟΜΗ
ΚΟΙΝΟΙ	106.315	79,7%
ΟΙΚΟΔΟΜΟΙ	1.158	0,9%
ΕΠΟΧΙΚΟΙ	18.185	13,6%
ΕΠΟΧΙΚΟΙ ΛΟΙΠΟΙ (ΑΓΡΟΤΙΚΑ)	1.221	0,9%
ΕΚΠΑΙΔΕΥΤΙΚΟΙ	6.417	4,8%
ΛΟΙΠΟΙ	69	0,1%
ΣΥΝΟΛΟ	**133.365**	100,0%

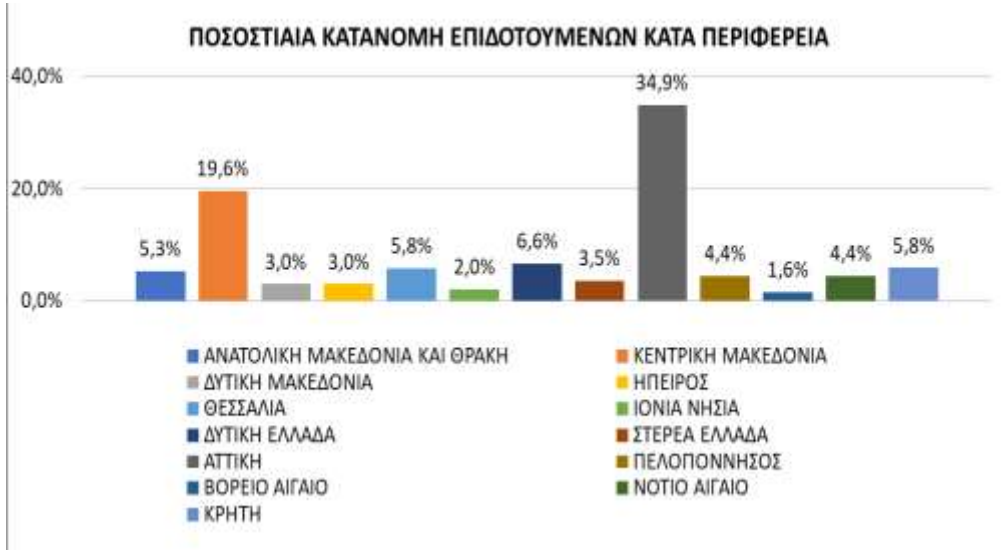



Ο αριθμός των επιδοτούμενων ανέργων ανέρχεται σε 133.365 άτομα και η κατηγορία επιδότησης που συγκεντρώνει τον μεγαλύτερο αριθμό εγγεγραμμένων είναι οι κοινοί οι οποίοι ανέρχονται σε 106.315 άτομα (79,7%).

ΜΕΤΑΒΟΛΕΣ ΕΠΙΔΟΤΟΥΜΕΝΩΝ ΚΑΤΑ ΜΗΝΑ ΚΑΙ ΠΕΡΙΦΕΡΕΙΑ

ΠΕΡΙΦΕΡΕΙΕΣ	ΣΥΝΟΛΟ ΕΠΙΔΟΤΟΥΜΕΝΩΝ ΟΚΤΩΒΡΙΟΣ 2025	ΣΥΝΟΛΟ ΕΠΙΔΟΤΟΥΜΕΝΩΝ ΟΚΤΩΒΡΙΟΣ 2026	ΜΕΤΑΒΟΛΗ	ΠΟΣΟΣΤΙΑΙΑ ΜΕΤΑΒΟΛΗ
ΑΝΑΤΟΛΙΚΗ ΜΑΚΕΔΟΝΙΑ ΚΑΙ ΘΡΑΚΗ	7.131	7.070	-61	-0,9%
ΚΕΝΤΡΙΚΗ ΜΑΚΕΔΟΝΙΑ	25.136	26.152	1.016	4,0%
ΔΥΤΙΚΗ ΜΑΚΕΔΟΝΙΑ	3.496	3.964	468	13,4%
ΗΠΕΙΡΟΣ	4.019	3.954	-65	-1,6%
ΘΕΣΣΑΛΙΑ	7.311	7.738	427	5,8%
ΙΟΝΙΑ ΝΗΣΙΑ	3.240	2.726	-514	-15,9%
ΔΥΤΙΚΗ ΕΛΛΑΔΑ	8.611	8.863	252	2,9%
ΣΤΕΡΕΑ ΕΛΛΑΔΑ	4.977	4.672	-305	-6,1%
ΑΤΤΙΚΗ	47.603	46.569	-1.034	-2,2%
ΠΕΛΟΠΟΝΝΗΣΟΣ	5.681	5.860	179	3,2%
ΒΟΡΕΙΟ ΑΙΓΑΙΟ	1.828	2.105	277	15,2%
ΝΟΤΙΟ ΑΙΓΑΙΟ	5.092	5.891	799	15,7%
ΚΡΗΤΗ	7.869	7.801	-68	-0,9%
ΣΥΝΟΛΟ	**131.994**	**133.365**	**1.371**	**1,0%**

ΠΕΡΙΦΕΡΕΙΕΣ	ΣΥΝΟΛΟ ΕΠΙΔΟΤΟΥΜΕΝΩΝ ΣΕΠΤΕΜΒΡΙΟΣ 2026	ΣΥΝΟΛΟ ΕΠΙΔΟΤΟΥΜΕΝΩΝ ΟΚΤΩΒΡΙΟΣ 2026	ΜΕΤΑΒΟΛΗ	ΠΟΣΟΣΤΙΑΙΑ ΜΕΤΑΒΟΛΗ
ΑΝΑΤΟΛΙΚΗ ΜΑΚΕΔΟΝΙΑ ΚΑΙ ΘΡΑΚΗ	9.355	7.070	-2.285	-24,4%
ΚΕΝΤΡΙΚΗ ΜΑΚΕΔΟΝΙΑ	31.470	26.152	-5.318	-16,9%
ΔΥΤΙΚΗ ΜΑΚΕΔΟΝΙΑ	5.064	3.964	-1.100	-21,7%
ΗΠΕΙΡΟΣ	5.267	3.954	-1.313	-24,9%
ΘΕΣΣΑΛΙΑ	10.848	7.738	-3.110	-28,7%
ΙΟΝΙΑ ΝΗΣΙΑ	1.967	2.726	759	38,6%
ΔΥΤΙΚΗ ΕΛΛΑΔΑ	11.357	8.863	-2.494	-22,0%
ΣΤΕΡΕΑ ΕΛΛΑΔΑ	6.530	4.672	-1.858	-28,5%
ΑΤΤΙΚΗ	65.360	46.569	-18.791	-28,8%
ΠΕΛΟΠΟΝΝΗΣΟΣ	7.130	5.860	-1.270	-17,8%
ΒΟΡΕΙΟ ΑΙΓΑΙΟ	2.280	2.105	-175	-7,7%
ΝΟΤΙΟ ΑΙΓΑΙΟ	3.477	5.891	2.414	69,4%
ΚΡΗΤΗ	9.733	7.801	-1.932	-19,8%
ΣΥΝΟΛΟ	**169.838**	**133.365**	**-36.473**	**-21,5%**



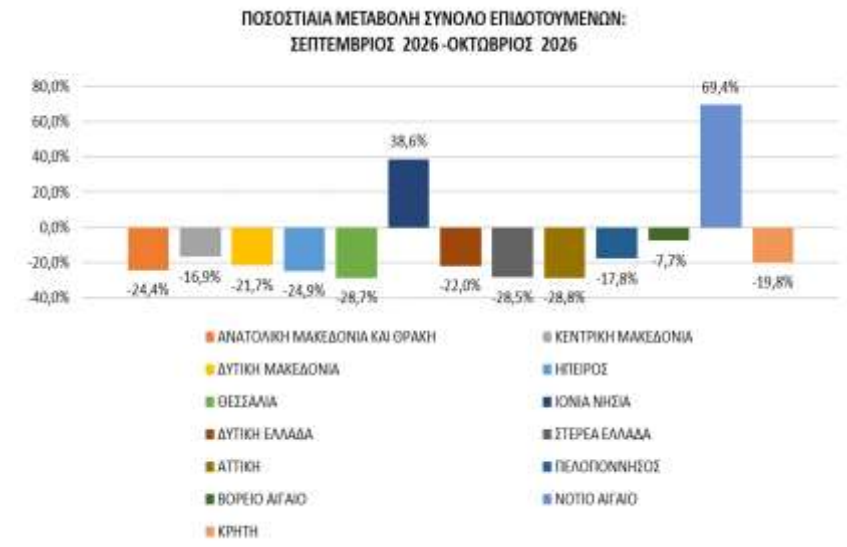

Αύξηση των επιδοτούμενων ανέργων καταγράφεται κατά 1.371 άτομα (1,0%) σε σχέση με τον αντίστοιχο μήνα του προηγούμενου έτους Οκτώβριο 2025 και μείωση κατά -36.473 άτομα (-21,5%) σε σχέση με τον προηγούμενο μήνα Σεπτέμβριο 2026.